

# Sjúkratryggingar Íslands

## Ársreikningur 2013

Sjúkratryggingar Íslands

Rauðarárstíg 10

Reykjavík.

480408-0550

---

## Efnisyfirlit

	Bls.
Skýrsla stjórnenda og staðfesting ársreiknings .....	3
Áritun endurskoðenda .....	4
Rekstrarreikningur .....	5
Efnahagsreikningur .....	6
Sjóðstreymi .....	7
Skýringar .....	8

## Skýrsla stjórnenda og staðfesting ársreiknings

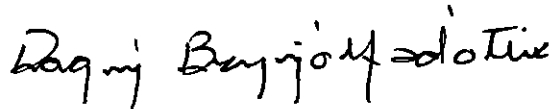
Sjúkratryggingar Íslands (SÍ) starfa samkvæmt lögum nr. 112/2008 um sjúkratryggingar sem tóku gildi þann 1. október 2008. Stofnunin heyrir undir velferðarráðherra og annast framkvæmd sjúkratrygginga og semur um og greiðir fyrir heilbrigðisþjónustu sem veitt er samkvæmt lögum og samningum. Jafnframt hefur stofnunin eftirlit með gæðum og árangri starfsemi þeirra sem veita heilbrigðisþjónustu samkvæmt samningum.

Á árinu 2013 varð 7,5 m.kr. halli af rekstri Sjúkratrygginga Íslands. Samkvæmt efnahagsreikningi námu eignir stofnunarinnar 328,6 m.kr., skuldir 311,4 m.kr. og eigið fé nam 17,2 m.kr. í árslok 2013.

Ástæða er einnig til að vekja athygli á því að enn er ekki búið að ljúka formlegum skiptum milli SÍ og TR á eignum, réttindum og skyldum í samræmi við ákvæði til bráðabirgða III í lögum um sjúkratryggingar nr. 112/2008.

Stjórn, forstjóri og aðalbókari staðfesta ársreikning Sjúkratrygginga Íslands fyrir árið 2013 með undirritun sinni.


Reykjavík, 4. júlí 2014



Dagný Brynjólfsson,  
formaður.




Garðar Mýrdal,  
varaformaður.



Jóhannes Pálmason.



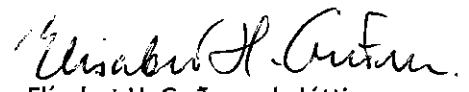
Kristinn H. Gunnarsson.



Sigurbjörg Sigurgeirsdóttir.



Steingrímur Ari Arason,  
forstjóri.



Elísabet H. Guðmundsdóttir,  
aðalbókari.

## Áritun endurskoðenda

Til stjórnar og ráðuneytis

Við höfum endurskoðað meðfylgjandi ársreikning Sjúkratrygginga Íslands fyrir árið 2013. Ársreikningurinn hefur að geyma skýrslu stjórnar, rekstrarreikning, efnahagsreikning, yfirlit um sjóðstreymi, upplýsingar um mikilvægar reikningsskilaaðferðir og aðrar skýringar.

### **Ábyrgð stjórnenda á ársreikningnum**

Stjórnendur eru ábyrgir fyrir gerð og framsetningu ársreikningsins í samræmi við lög um ársreikninga. Samkvæmt því ber þeim að skipuleggja, innleiða og viðhalda innra eftirliti sem varðar gerð og framsetningu ársreiknings þannig að hann sé í meginatriðum án verulegra annmarka. Ábyrgð stjórnenda nær einnig til þess að beitt sé viðeigandi reikningsskilaaðferðum og mati miðað við aðstæður.

### **Ábyrgð endurskoðenda**

Ábyrgð okkar felst í því álitum sem við látum í ljós á ársreikningnum á grundvelli endurskoðunarinnar. Endurskoðað var í samræmi við ákvæði laga um Ríkisendurskoðun. Samkvæmt því ber okkur að fara eftir settum siðareglum og skipuleggja og haga endurskoðuninni þannig að nægjanleg víska fái um að ársreikningurinn sé án verulegra annmarka.

Endurskoðunin felur í sér aðgerðir til að staðfesta fjárhæðir og aðrar upplýsingar í ársreikningnum. Val endurskoðunaraðgerða byggir á faglegu mati endurskoðandans, meðal annars á þeirri áhættu að verulegir annmarkar séu á ársreikningnum. Endurskoðunin felur einnig í sér mat á þeim reikningsskila- og matsaðferðum sem stjórnendur nota við gerð ársreikningsins sem og mat á framsetningu hans í heild.

Við teljum að við endurskoðunina hafi verið aflað nægjanlegra og viðeigandi gagna til að byggja álit okkar á.

### **Álit**

Það er álit okkar að ársreikningurinn gefi glögga mynd af afkomu Sjúkratrygginga Íslands á árinu 2013, efnahag þeirra 31. desember 2013 og breytingu á handbæru fé á árinu 2013, í samræmi við lög um ársreikninga.

Ríkisendurskoðun, 4. júlí 2014.



Sveinn Arason,  
ríkisendurskoðandi.

## Rekstrarreikningur árið 2013

Tekjur	Skýr	2013	2012
Tekjur af samrekstri .....	1	561.357.338	530.372.463
Sérstök tekjufærsla .....	2	129.300.000	133.295.000
Aðrar tekjur .....	3	18.589.577	25.259.342
		<u>709.246.915</u>	<u>688.926.805</u>
 <b>Gjöld</b>			
Laun og launatengd gjöld .....	4	655.320.138	640.453.599
Skrifstofu- og stjórnunarkostnaður .....	5	91.999.134	81.895.726
Funda- og ferðakostnaður .....	6	6.499.371	8.178.854
Aðkeypt sérfræðiþjónusta .....	7	233.200.470	222.198.651
Rekstur tækja og áhalda .....	8	44.636.675	52.095.669
Annar rekstrarkostnaður .....	9	65.562.559	51.819.440
Húsnæðiskostnaður .....	10	111.575.967	91.268.375
		<u>1.208.794.314</u>	<u>1.147.910.314</u>
Eignakaup .....	11	16.170.044	11.540.372
		<u>1.224.964.358</u>	<u>1.159.450.686</u>
 <b>(Tekjuhalli) tekjuafgangur fyrir ríkisframlag</b>		 ( 515.717.443)	 ( 470.523.881)
 Ríkisframlag .....		 <u>508.200.000</u>	 <u>488.200.000</u>
 <b>Tekjuafgangur (tekjuhalli) ársins</b>		 <u>( 7.517.443)</u>	 <u>17.676.119</u>

## Efnahagsreikningur 31. desember 2013

Eignir	Skýr.	2013	2012
<b>Veltufjármunir</b>			
Ríkissjóður .....	12	17.967.540	0
Viðskiptakröfur .....		101.378.515	100.399.601
Handbært fé .....		209.213.857	639.457.015
		<u>328.559.912</u>	<u>739.856.616</u>
<b>Eignir alls</b>		<u>328.559.912</u>	<u>739.856.616</u>
<b>Eigið fé og skuldir</b>			
<b>Eigið fé</b>			
<i>Höfuðstóll:</i>			
Höfuðstóll í ársbyrjun .....		24.722.870	7.046.751
Tekjuafgangur (tekjuhalli) ársins .....		( 7.517.443)	17.676.119
<b>Höfuðstóll</b>	13	<u>17.205.427</u>	<u>24.722.870</u>
<b>Eigið fé</b>		<u>17.205.427</u>	<u>24.722.870</u>
<b>Skuldir</b>			
<b>Skammtímaskuldir</b>			
Ríkissjóður .....	12	0	554.478.426
Viðskiptaskuldir .....		311.354.485	160.655.320
<b>Skuldir</b>		<u>311.354.485</u>	<u>715.133.746</u>
<b>Eigið fé og skuldir alls</b>		<u>328.559.912</u>	<u>739.856.616</u>

## Sjóðstreymi árið 2013

	Skýr.	2013	2012
<b>Rekstrarhreyfingar</b>			
<i>Veltufé frá rekstri:</i>			
Tekjuafgangur (tekjuhalli) ársins.....	(	7.517.443)	17.676.119
<b>Veltufé frá rekstri</b>	(	7.517.443)	17.676.119
<i>Breytingar á rekstrartengdum eignum og skuldum:</i>			
Skammtímakröfur lækkun/(hækkun).....	(	978.914)	( 13.740.617)
Viðskiptaskuldir (lækkun)/hækkun.....		150.699.165	27.881.744
		149.720.251	14.141.127
<b>Handbært fé frá rekstri</b>		142.202.808	31.817.246
<b>Fjármögnunarhreyfingar</b>			
<i>Breyting á stöðu við ríkissjóð</i>			
Framlag ríkissjóðs.....	(	508.200.000)	( 488.200.000)
Greitt úr ríkissjóði.....	(	64.245.966)	642.751.635
<b>Fjármögnunarhreyfingar</b>	(	572.445.966)	154.551.635
<b>Hækkun (lækkun) á handbæru fé.....</b>	(	430.243.158)	186.368.881
<b>Handbært fé í ársbyrjun.....</b>		639.457.015	453.088.134
<b>Handbært fé í lok ársins</b>		209.213.857	639.457.015

## Skýringar

### Reikningsskilaaðferðir

#### Grundvöllur reikningsskila

Ársreikningur Sjúkratrygginga Íslands er gerður í samræmi við lög um fjárreiður ríkisins, nr. 88/1997, lög um ársreikninga, nr. 3/2006 og reglugerð um framsetningu og innihald ársreikninga og samstæðureikninga, nr. 696/1996.

Samkvæmt fjárreiðulögunum eiga A-hluta ríkisstofnanir ekki að eignfæra varanlega rekstrarfjármuni heldur skulu þeir gjaldfærðir á kaupári. Stofnanirnar eiga almennt ekki að taka lán til langs tíma og mega ekki gangast undir skuldbindingar til lengri tíma nema með heimild í fjárlögum.

#### Skattar

Sjúkratryggingar Íslands eru undanþegnar álagningu tekjuskatta.

#### Skráning tekna

Tekjur stofnunarinnar eru bókaðar í þeim mánuði sem reikningar eru gefnir út.

#### Skráning gjalda

Gjöld eru almennt bókuð þegar reikningar berast stofnuninni. Í lok ársins eru áfallin gjöld er tilheyra viðkomandi rekstrarári færð í rekstrarreikning og sem ógreidd gjöld í árslok.

#### Skammtímakröfur

Skammtímakröfur eru færðar á nafnverði að teknu tilliti til áfallinna vaxta.

#### Handbært fé

Handbært fé er innstæða á bankareikningum.

#### Lífeyrisskuldbinding

Lífeyrisskuldbinding vegna núverandi og fyrrverandi starfsmanna stofnunarinnar er áhvílandi. Í samræmi við reikningsskilareglu A-hluta ríkissjóðs er lífeyrisskuldbinding ekki færð í ársreikning einstakra A-hluta ríkisstofnana heldur er hún færð í einu lagi hjá ríkissjóði.

#### Skammtímaskuldir

Skammtímaskuldir eru færðar á nafnverði að teknu tilliti til áfallinna vaxta.



## Skýringar

### Bókhald og fjárvarsla

Sjúkratryggingar Íslands annast bókhalds- og greiðsluþjónustu fyrir stofnunina. Fjársýsla ríkisins afgreiðir laun til starfsmanna.

### Fjárheimildir og rekstur

Fjárveitingar á fjárlögum til Sjúkratrygginga Íslands voru 478,5 m.kr. Viðbótarfjárveiting að fjárhæð 20 m.kr. er vegna kostnaðar við nýtt greiðsluþátttökukerfi lyfja. Millifærslur af öðrum fjárlagaliðum voru 9,7 m.kr., sem er vegna kostnaðar við framkvæmd greiðsludreifingar lyfjakaupa, þannig að í heild námu fjárheimildir ársins 2013 því 508,2 m.kr.

Rekstrargjöld, að frádregnum sértekjum, námu samtals 515,7 m.kr. og urðu því 7,5 m.kr. umfram fjárheimildir ársins. Sundurliðun er sem hér greinir:

Í þús. kr.	Fjárlög	Fjárheimild	Reikningur	Frávik
Sértekjur .....	( 648.200)	( 648.200)	( 709.247)	61.047
Laun og launatengd gjöld .....	622.300	622.300	655.320	( 33.020)
Önnur rekstrargjöld .....	504.400	514.100	553.474	( 39.374)
	478.500	488.200	499.547	( 11.347)
Eignakaup .....	0	0	16.170	( 16.170)
Tilfærslur .....	0	20.000	0	20.000
	478.500	508.200	515.717	( 7.517)

Rekstrarreikningur, sundurliðaður eftir viðfangsefnum í þús.kr. er með eftirgreindum hætti:

	2013	2012
Sértekjur .....	( 709.247)	( 688.927)
101 Almennur rekstur .....	1.224.964	1.159.451
	515.717	470.524

### Sundurliðanir

#### 1. Tekjur af samrekstri

Tekjur af samrekstri námu 561,4 m.kr. árið 2013 og hækkuðu um 31,0 m.kr. frá fyrra ári. Sjúkratryggingar Íslands höfðu tekjur af þjónustu og umsýslu fyrir slysatryggingar, 85,0 m.kr. og hjálpartækjamiðstöð (HTM), 431,5 m.kr. Kostnaðarþátttaka HTM í rekstri Sí nam 44,8 m.kr. en var 33,4 m.kr. árið áður.

## Skýringar

### 2. Sérstök tekjufærsla

Á árinu 2013 er eins og á árinu 2012 færð sérstök tekjufærsla vegna viðskipta SÍ og TR. Að þessu sinni er tekjufærslan 129,3 m.kr. Það liggur fyrir að TR afhendir SÍ þjónustu á undirverði vegna þess að millifærsla fjárheimilda frá TR til SÍ átti sér ekki að fullu stað við uppskiptingu stofnananna. Tilgangur tekjufærslu er því að sýna sem réttastan kostnað af viðskiptum þessara aðila og gera mögulega gjaldfærslu viðskipta SÍ og TR á kostnaðarverði. Ekki hefur tekist að lenda uppskiptingu milli stofnananna og því forsendur viðskipta SÍ og TR um margt óljósar.

### 3. Aðrar tekjur

Aðrar tekjur námu 18,6 m.kr. á árinu, en voru 25,3 m.kr. árið áður. Aðrar tekjur lækka þar sem 15,0 m.kr. framlag 2012 frá Velferðarráðuneyti til uppbyggingar á nýju greiðsluþáttökukerfi var einskiptis framlag. Fjármunatekjur hækka um 2,8 m.kr. frá fyrra ári, þar sem fjármunir voru færðir af bankareikningi yfir á annan sem bar hærri vaxtakjör.

	2013	2012
Endurgreiddur ferðakostnaður .....	4.586.745	5.162.423
Aðrar tekjur .....	8.947.498	17.821.091
Fjármunatekjur .....	5.055.334	2.275.828
	<u>18.589.577</u>	<u>25.259.342</u>

### 4. Laun og launatengd gjöld

Laun og launatengd gjöld námu 655,3 m.kr. á árinu 2013 og hækkuðu um 14,9 m.kr. eða 2,3% frá fyrra ári. Starfsmenn Sjúkratrygginga Íslands voru 104 í árslok 2013, en 110 í árslok árið áður. Ársverk voru 98,4 en voru 102,22 árið 2012. Breyting launaliðarins skýrist annars vegar af samningsbundnum hækkunum og stofnanasamningum og fækkun ársverka milli ára. Áfallið orlof er hvorki reiknað né fært upp í ársreikninginn.

Dagvinna .....	490.915.107	482.870.673
Yfirvinna .....	21.537.795	21.754.460
Vaktaálag .....	65.108	31.161
Aukagreiðslur .....	10.797.536	8.473.083
Launatengd gjöld .....	125.042.398	121.801.202
Starfstengdur kostnaður .....	6.962.194	5.523.020
	<u>655.320.138</u>	<u>640.453.599</u>

## Skýringar

### 5. Skrifstofu- og stjórnunarkostnaður

Undir þennan lið fellur kostnaður sem tengdur er skrifstofuhaldi Sjúkratrygginga Íslands, sem var 92,0 m.kr. árið 2013 og hækkaði um 10,1 m.kr. eða 12,3% frá fyrra ári. Afnotagjöld hækkuðu um 5,5 m.kr. milli ára. Skýrist það alfarið af kaupum á hugbúnaðarleyfum. Auglýsingar og kynningar hækkuðu um 3,8 m.kr. frá fyrra ári. Þar af voru 1,8 m.kr. vegna kynningar á nýju greiðslubátttökukerfi sem tók gildi í maí 2013, 0,9 m.kr. vegna auglýsingar á breyttum opnunartíma og vegna nýs þjónustuværs. Að auki var auglýst í prentmiðlum eftir lykilstarfsmönnum fyrir 0,7 m.kr. Símagjöld hækkuðu um 0,9 m.kr. frá fyrra ári sem skýrist að mestu af hækkuðum gagnaflutnings eða um 0,5 m.kr.

	2013	2012
Tímarit, blöð og bækur .....	248.295	145.750
Auglýsingar og kynningar .....	4.814.160	975.925
Símagjöld .....	3.697.819	2.792.641
Burðargjöld .....	21.082.742	20.531.506
Útgáfustarfsemi .....	3.278.109	3.970.361
Afnotagjöld .....	9.396.393	3.919.669
Skrifstofuvörur .....	3.256.379	4.131.504
Gjafir .....	17.237	12.727
Þjónustukaup af TR .....	46.208.000	45.415.643
	<u>91.999.134</u>	<u>81.895.726</u>

### 6. Funda- og ferðakostnaður

Ferða- og dvalarkostnaður var 6,5 m.kr. á árinu og lækkaði um 1,7 m.kr. eða 20,5% frá fyrra ári. Stærsti liðurinn er ferða- og dvalarkostnaður erlendis en um er að ræða 14 ferðir vegna samstarfs við systurstofnanir erlendis og kynningarferðir. Hluti af þessum kostnaði fæst endurgreiddur úr sjóðum norræns samstarfs. Kostnaður vegna aksturs var 2,7 m.kr. og hækkaði um 0,4 m.kr. eða um 18,3% í samanburði við fyrra ár.

Ferða- og dvalarkostnaður innanlands .....	555.040	449.401
Ferða- og dvalarkostnaður erlendis .....	2.327.382	4.102.029
Funda- og ráðstefnugjöld .....	428.856	818.785
Námskeiðsgjöld .....	52.000	343.612
Félagsgjöld .....	143.995	34.507
Risna .....	334.374	183.952
Akstur .....	2.657.724	2.246.568
	<u>6.499.371</u>	<u>8.178.854</u>

## Skýringar

### 7. Aðkeypt þjónusta

Aðkeypt þjónusta nam 233,2 m.kr. árið 2013 og hækkaði um 11,0 m.kr. milli ára eða 5,0%. Kostnaður vegna tölvu- og kerfisfræðiþjónustu hækkaði um 18,8 m.kr. eða 20,0% frá fyrra ári. Skýringin er aukin útgjöld vegna lyfjagreiðslukerfis og vinnu við rafvæðingu tannlæknareikninga. Sérfræðiþjónusta hækkaði um 1,7 m.kr. frá fyrra ári. Þetta skýrist aðallega af því að kostnaður hækkaði vegna aðkeyptrar þjónustu verktakalækna í slysatryggingum og aðþjóðadeild um 9,1 m.kr. sem skýrist af því að SÍ var án tryggingalæknis 9 mánuði ársins. Á móti var dregið úr kaupum á aðkeyptri þjónustu sérfræðinga eða um 8,3 m.kr. Önnur þjónustukaup hækkuðu um 1,0 m.kr. Aðkeypt vinna af TR lækkaði um 7,3 m.kr. og stafar það af heilsársáhrifum af yfirteknum stöðugildum frá TR til SÍ á árinu 2012.

	2013	2012
Sérfræðiþjónusta .....	35.699.081	34.036.224
Tölvu- og kerfisfræðiþjónusta .....	112.429.445	93.668.610
Aðkeypt vinna .....	83.092.000	90.379.360
Önnur sérfræðiþjónusta .....	49.882	2.262.977
Rekstrarsamningar .....	1.930.062	1.851.480
	<u>233.200.470</u>	<u>222.198.651</u>

### 8. Rekstur tækja og áhalda

Kostnaður við rekstur tækja og áhalda var 44,6 m.kr. árið 2013 og lækkaði um 7,5 m.kr. frá fyrra ári. Endurnýting og viðgerðarþjónusta hjálpartækja nam 40,5 m.kr. og lækkaði kostnaðurinn um 7,3 m.kr. frá fyrra ári. Ástæður lækkunar á þessum lið eru vegna minni endurnýtingu hjálpartækja, meiri endurnýtingu á varahlutum í hjálpartæki og hagstæðari innkaupum á varahlutum.

Smátæki og áhöld .....	1.129.967	1.256.204
Viðgerðir og viðhald .....	4.323.227	1.676.771
Varahlutir og viðhaldsvörur .....	39.183.481	47.820.112
Rekstrarleiga tækja og búnaðar .....	0	1.342.582
	<u>44.636.675</u>	<u>52.095.669</u>

## Skýringar

### 9. Annar rekstrarkostnaður

Annar rekstrarkostnaður nam 65,6 m.kr. á árinu 2013 sem er 13,7 m.kr. hækkun frá fyrra ári. Breytingin skýrist að mestu af 11,4 m.kr. aukningu í sameiginlegri þjónustu vegna lægri afsláttar í kostnaðarpátttöku HTM. Gagnaeyðing hækkaði um 3,5 m.kr. frá fyrra ári sem tengist breytingum á geymsluhúsnæði á árinu.

	2013	2012
Máltíðir og matvæli .....	11.618.784	11.962.222
Sameiginleg þjónusta .....	44.837.107	33.445.390
Rekstrarvörur .....	1.927.752	2.464.055
Hreinsun og gagnaeyðing .....	4.240.582	1.114.581
Bifreiðakostnaður .....	1.014.068	1.674.650
Fjármunatekjur .....	1.081.620	533.385
Ýmis annar kostnaður .....	842.646	625.157
	<u>65.562.559</u>	<u>51.819.440</u>

### 10. Húsnæðiskostnaður

Húsnæðiskostnaður hækkaði um 20,3 m.kr. frá fyrra ári. Stofnunin er með á leigu húsnæði á fjórðu hæð að Laugavegi 116 og 118 og HTM er með aðsetur í húsnæði að Vínlandsleið 16. Á árinu 2013 flutti Alþjóðadeild af Laugavegi á þriðju hæð á Vínlandsleið 16. Að auki var tekið á leigu geymsluhúsnæði sem áður var á vegum TR. Leigugjöld hækkuðu um 11,7 m.kr. þar af eru 5,6 m.kr. vegna nýs húsnæðis. Annar kostnaður skýrist að mestu af vísitöluhækkun húsnæðiskostnaðar. Kostnaður við viðhald fasteigna hækkaði um 8,4 m.kr. frá fyrra ári. Stærsti hlutinn af þeirri aukningu skýrist af breytingum á húsnæði vegna opunar Þjónustuvers SÍ í ársbyrjun 2014.

Leigugjöld .....	79.886.833	68.177.111
Orka .....	4.957.988	4.212.286
Viðhald fasteigna .....	15.577.344	7.173.440
Prif og sorphirða .....	8.389.565	8.432.212
Sameiginlegur húsnæðiskostnaður .....	632.619	427.000
Annar húsnæðiskostnaður .....	2.131.618	2.846.326
	<u>111.575.967</u>	<u>91.268.375</u>

## Skýringar

### 11. Eignakaup

Eignakaup námu 16,2 m.kr. á árinu og hækkuðu um 4,6 m.kr. frá árinu 2012. Liðurinn húsgögn hækkaði um 2,4 m.kr. frá fyrra ári og önnur tæki og búnaður um 1,3 m.kr. Aukningin skýrist af flutningi Alþjóðadeildar til Vínlandsleiðar og opunar Þjónustuvers að Vínlandsleið. Tölvubúnaður hækkaði um 1,3 m.kr. frá fyrra ári sem skýrist af endurnýjun tölvubúnaðar stofnunarinnar.

	2013	2012
Tölvubúnaður .....	8.671.529	7.355.298
Húsgögn .....	4.963.257	2.547.270
Skrifstofubúnaður .....	720.000	1.117.063
Önnur tæki og búnaður .....	1.815.258	520.741
	<u>16.170.044</u>	<u>11.540.372</u>

### 12. Staða við ríkissjóð

Í efnahagsreikningi er gerð sérstök grein fyrir greiðslustöðu Sjúkratrygginga Íslands gagnvart ríkissjóði. Þannig eru greiðslur og framlag færð um viðskiptareikning ríkissjóðs í reikningsskilum stofnunarinnar. Í árslok 2013 nam inneign Sjúkratrygginga hjá ríkissjóði 18,0 m.kr.

Staða 1. janúar 2013 .....	( 554.478.426)
Ríkisframlag .....	508.200.000
Greiðslur .....	62.786.176
Millifærslur .....	1.459.790
Staða 31. desember 2013 .....	<u>17.967.540</u>

### 13. Eigið fé

Skilgreining á framlagi ríkissjóðs og færsluaðferð leiðir það af sér að höfuðstóll Sjúkratrygginga Íslands sýnir uppsafnaðan rekstrarárangur stofnunarinnar gagnvart fjárlögum og fjárheimildum. Í lok ársins 2013 sýnir höfuðstóll Sjúkratrygginga Íslands ónotaða fjárheimild að fjárhæð 12,8 m.kr. og hafði staðan versnað um 11,9 m.kr. frá árinu á undan, eða sem nemur halla ársins.

#### Höfuðstóll

Höfuðstóll 1. janúar 2013 .....	24.722.870
Tekjuhalli fyrir ríkisframlag .....	( 515.717.443)
Ríkisframlag .....	508.200.000
Höfuðstóll 31. desember 2013 .....	<u>17.205.427</u>