



# THE GATOR

## Hreinsun og viðhald

Til að tryggja góða endingu og gott útlit á göngugrindinni er reglulegt viðhald og þrif nauðsynlegt.

Notið einungis mild efni og þurrkið með klút.

Notið ekki bleykiefni — spritt.

**Gott viðhald = góð ending !**



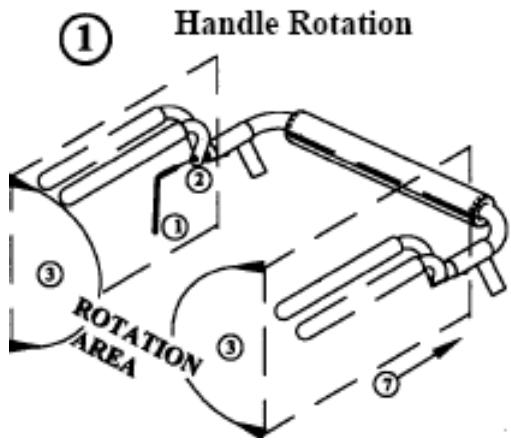
R82<sup>®</sup>

R82 í Danmörku er leiðandi í framleiðslu hjálpertækja. Þeir sérhæfa sig í barnahjálpertækjum og bjóða eingöngu tæki í háum gæðaflokki.



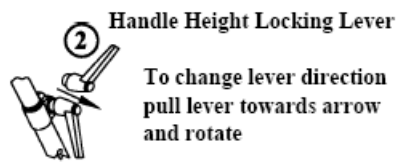
# Notkunarleiðbeiningar

## Stilling á handföngum:



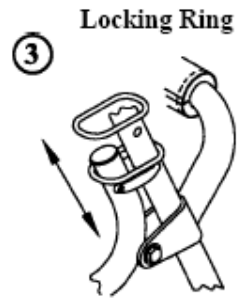
- 1: Notið 6 mm sexkant
- 2: Losið um hólk og setjið sexkant í skráfu
- 3: Snúið handfangi í æskilega stillingu
- 4: Festið skráfu aftur
- 5: Prufið að ýta á handföng
- 6: Festið enn frekar skráfu ef þess þarf

## Hæðarstilling á grind



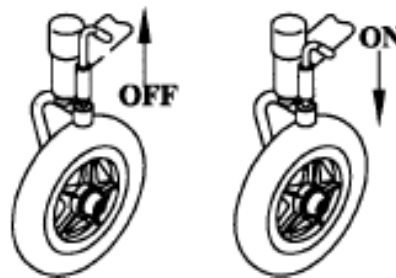
Til að breyta hæðinni snúið handfangi losið um og hæðarstillið í æskilega hæð. Snúið handfangi til baka og herðið vel.

## Festibúnaður fyrir notkun...mikilvægt.

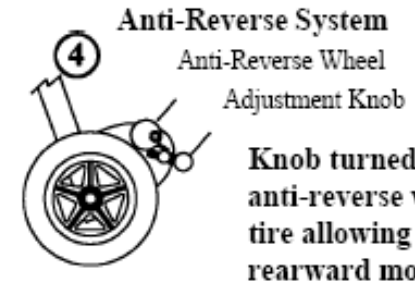


Hringurinn verður alltaf að vera yfir báðum súlunum áður en göngugrind fer í notkun. Þegar fella á grindina saman eftir notkun skal lyfta hringnum upp.

## Stefnulæsing á snúningshjólum:



## Tregðubremsa ekki á:



Þegar takka er snúið inn á við þá lyftist tregðubremsan og hjólið getur farið fram og aftur á bak.

## Tregðubremsa sett á:



Anti-Reverse  
ON

Þegar takka er snúið út á við þá er tregðubremsan virkjuð og snúningshjól geta ekki farið aftur á bak.