

Sjúkratryggingar

Ársreikningur 2013

Sjúkratryggingar
Rauðarárstígur 10,
Reykjavík.
650309-0220

Efnisyfirlit

	Bls.
Skýrsla stjórnenda og staðfesting ársreiknings	3
Áritun ríkisendurskoðanda.....	4
Rekstrarreikningur	5
Efnahagsreikningur	6
Sjóðstreymi	7
Skýringar	8


Skýrsla stjórnenda og staðfesting ársreiknings

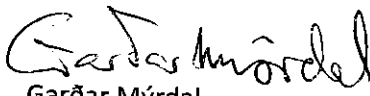
Fjárlagaliðurinn 08-206 Sjúkratryggingar, heyrir undir velferðarráðuneyti. Um Sjúkratryggingar gilda lög nr. 112/2008. Sjúkratryggingar Íslands annast greiðslur til þeirra sem öðlast réttindi samkvæmt þessum lögum.

Á árinu 2013 varð 286,1 m.kr. tekjuafgangur af rekstri fjárlagaliðarins Sjúkratryggingar. Samkvæmt efnahagsreikningi námu eignir fjárlagaliðarins 1.655,2 m.kr., skuldir 1.369,1 m.kr. og eigið fé var því jákvætt um 286,1 m.kr. í árslok 2013.


Stjórn, forstjóri og aðalbókari Sjúkratrygginga Íslands staðfesta ársreikning fjárlagaliðarins Sjúkratryggingar fyrir árið 2013 með undirritun sinni.


Reykjavík, 4. júlí 2014



Dagný Brynjólfsson,
formaður.



Garðar Mýrdal.


Jóhannes Pálmason.


Kristinn H. Gunnarsson.


Sigurbjörg Sigurgeirsdóttir.


Steingrímur Ari Arason,
forstjóri.


Elisabet H. Guðmundsdóttir,
aðalbókari.

Áritun ríkisendurskoðanda

Til ráðherra

Við höfum endurskoðað ársreikning Sjúkratrygginga fyrir árið 2013. Ársreikningurinn hefur að geyma skýrslu stjórnenda, rekstrarreikning, efnahagsreikning, yfirlit um sjóðstreymi, upplýsingar um mikilvægar reikningsskilaaðferðir og aðrar skýringar. Hann er lagður fram af stjórnendum stofnunarinnar og eru þeir ábyrgir fyrir gerð og framsetningu hans í samræmi við lög um fjárreiður ríkisins.

Við erum ábyrgir fyrir því álit sem látið er í ljós á ársreikningnum á grundvelli endurskoðunarinnar. Endurskoðunin fólst í eftirfarandi aðgerðum:

- að sannreyna að ársreikningurinn gefi glögga mynd af rekstri og efnahag í samræmi við góða reikningsskilavenju fyrir A-hluta ríkisstofnanir,
- að kanna innra eftirlit og meta hvort það tryggir viðeigandi árangur,
- að kanna hvort reikningar séu í samræmi við heimildir fjárlaga, fjáráukalaga og annarra laga, lögmæt fyrirmæli, starfsvenjur og rekstrarverkefni þar sem við á.

Endurskoðunin byggir á skipulögðu ferli aðgerða og faglegu mati sem miðar að því að staðfesta fjárhæðir og aðrar upplýsingar í ársreikningnum. Hún felur meðal annars í sér áhættugreiningu, greiningaraðgerðir, úrtakskannanir og athuganir á gögnum til að sannreyna fjárhæðir og aðrar upplýsingar sem fram koma í ársreikningnum. Endurskoðunin felur einnig í sér mat á þeim reikningsskila- og matsaðferðum sem gilda um A-hluta stofnanir. Við teljum að endurskoðunin hafi byggt upp nægjanlega traustan grunn til að staðfesta réttmæti ársreikningsins.

Það er álit okkar að ársreikningurinn gefi glögga mynd af afkomu Sjúkratrygginga á árinu 2013, efnahag 31. desember 2013 og breytingu á handbæru fé á árinu 2013 í samræmi við lög um fjárreiður ríkisins.

Ríkisendurskoðun, 4. júlí 2014



Sveinn Arason,
ríkisendurskoðandi.

Rekstrarreikningur árið 2013

	Skýr.	2013	2012
Gjöld			
Lækniskostnaður	1	6.829.506.070	6.479.161.153
Lyf	2	8.218.312.520	8.911.130.067
Lyf með S-merkingu	3	6.387.243.958	5.881.939.801
Hjálpartæki og næring	4	3.428.557.215	3.280.924.157
Hjúkrun í heimahúsum	5	196.684.357	189.090.467
Þjálfun	6	1.998.641.738	1.835.482.547
Tannlækningar	7	1.789.130.791	1.403.023.634
Sjúkraflutningar og ferðir innanlands	8	714.781.861	465.459.521
Brýn meðferð erlendis	9	1.665.593.947	1.750.368.546
Sjúkrakostnaður vegna veikinda og slysa erlendis	10	422.486.324	235.624.069
Sjúkradagpeningar	11	272.335.033	252.491.342
Annað	12	254.646.494	250.599.438
		<u>32.177.920.308</u>	<u>30.935.294.742</u>
Tekjuhalli fyrir hreinar fjármunatekjur		(32.177.920.308)	(30.935.294.742)
Fjármunatekjur	13	0	1.353.527
Fjármagnsgjöld	13	(111.886)	0
Tekjuhalli fyrir ríkisframlag		(32.178.032.194)	(30.933.941.215)
Ríkisframlag		<u>32.464.100.000</u>	<u>30.511.700.000</u>
Tekjuafgangur (tekjuhalli) ársins		<u>286.067.806</u>	<u>(422.241.215)</u>

Efnahagsreikningur 31. desember 2013

Eignir	Skýr.	2013	2012
Veltufjármunir			
Ríkissjóður	15	986.144.394	1.295.104.017
Framkvæmdasjóður aldraðra	14	0	156.414.871
Viðskiptakröfur		123.585.478	68.359.250
Sjúkrakostnaður vegna EES-landa		241.715.224	206.432.156
Handbært fé		303.752.399	50.000.000
		<u>1.655.197.495</u>	<u>1.776.310.294</u>
Eignir alls		<u>1.655.197.495</u>	<u>1.776.310.294</u>
Eigið fé og skuldir			
Eigið fé			
<i>Höfuðstóll:</i>			
Höfuðstóll í ársbyrjun		(422.241.215)	(621.121.504)
Fjárheimildir í lokafjárlögum		422.241.215	621.121.504
Tekjuafgangur (tekjuhalli) ársins		286.067.806	(422.241.215)
Höfuðstóll	16	<u>286.067.806</u>	<u>(422.241.215)</u>
Eigið fé		<u>286.067.806</u>	<u>(422.241.215)</u>
Skuldir			
Skammtímaskuldir			
Yfirdráttarlán		0	636.117.522
Staðgreiðsla skatta		8.272.423	7.446.200
Ógreiddur kostnaður		1.360.857.266	1.554.987.787
Skuldir		<u>1.369.129.689</u>	<u>2.198.551.509</u>
Eigið fé og skuldir alls		<u>1.655.197.495</u>	<u>1.776.310.294</u>

Sjóðstreymi árið 2013

Rekstrarhreyfingar	Skýr.	2013	2012
<i>Veltufé frá rekstri:</i>			
Tekjuafgangur (tekjuhalli) ársins.....		286.067.806	(422.241.215)
Veltufé frá rekstri		<u>286.067.806</u>	<u>(422.241.215)</u>
<i>Breytingar á rekstartengdum eignum og skuldum:</i>			
Skammtímakröfur lækkun/(hækkun).....		65.905.575	(14.988.266)
Viðskiptaskuldir (lækkun)/hækkun.....	(829.421.820)	378.185.861
	(<u>763.516.245)</u>	<u>363.197.595</u>
Handbært fé frá rekstri	(477.448.439)	(59.043.620)
Fjármögnunarhreyfingar			
<i>Breyting á stöðu við ríkissjóð</i>			
Framlag ríkissjóðs.....	(32.464.100.000)	(30.511.700.000)
Greitt úr ríkissjóði.....		33.195.300.838	30.583.404.454
Fjármögnunarhreyfingar		<u>731.200.838</u>	<u>71.704.454</u>
Hækkun (lækkun) á handbæru fé.....		253.752.399	12.660.834
Handbært fé í ársbyrjun.....		50.000.000	37.339.166
Handbært fé í lok ársins		<u>303.752.399</u>	<u>50.000.000</u>

Skýringar

Reikningsskilaaðferðir

Grundvöllur reikningsskila

Ársreikningur Sjúkratrygginga er gerður í samræmi við lög um fjárreiður ríkisins, nr. 88/1997, lög um ársreikninga, nr. 3/2006 og reglugerð um framsetningu og innihald ársreikninga og samstæðureikninga, nr. 696/1996.

Samkvæmt fjárreiðulögum eiga A-hluta ríkisstofnanir ekki að eignfæra varanlega rekstrarfjármuni heldur skulu þeir gjaldfærðir á kaupári. Stofnanirnar eiga almennt ekki að taka lán til langs tíma og mega ekki gangast undir skuldbindingar til lengri tíma nema með heimild í fjárlögum.

Skattar

Fjárlagaliðurinn er undanþeginn álagningu tekjuskatts.

Skráning gjalda

Gjöld eru almennt bókuð þegar reikningar berast. Í lok ársins eru áfallin gjöld, er tilheyra viðkomandi rekstrarári, færð á rekstrarreikning og sem ógreidd gjöld í árslok.

Skammtímakröfur

Skammtímakröfur eru færðar á nafnverði að teknu tilliti til áfallinna vaxta.

Handbært fé

Handbært fé er innstæða á bankareikningi hjá Seðlabanka Íslands, sem heimilt er að yfirdraga.

Viðskiptaskuldir

Viðskiptaskuldir eru færðar á nafnverði að teknu tilliti til áfallinna vaxta.

Bókhald og fjárvarsla

Sjúkratryggingar Íslands annast bókhalds- og greiðsluþjónustu fyrir Sjúkratryggingar.

Skýringar

Fjárheimildir og rekstur

Fjárlög fyrir árið 2013 gerðu ráð fyrir framlögum til Sjúkratrygginga að fjárhæð 30.863,7 m.kr. Í fjárukalögum var fjárheimild hækkuð um 1.608,3 m.kr. Þá voru millifærðar af fjárlagaliðnum 7,9 m.kr. vegna tannlækninga á annan fjárlagalið. Þannig námu heildarframlög ársins samtals 32.464,1 m.kr.

	Fjárlög	Fjárukalög	Milli fjárl. liða	Fjárheimild
111 Lækniskostnaður	6.386.000	540.000		6.926.000
115 Lyf	8.749.000	(400.000)		8.349.000
116 Lyf með S-merkingu	6.188.800	485.000		6.673.800
121 Hjálpartæki og næring	3.089.700	230.000		3.319.700
125 Hjúkrun í heimahúsum	153.000	50.000		203.000
131 Þjálfun	1.733.000	270.000		2.003.000
135 Tannlækningar	1.651.000	45.000	(7.900)	1.688.100
141 Sj.flutn. og ferðir innanlands	439.000	265.300		704.300
145 Brýn meðferð erlendis	1.824.100	(40.000)		1.784.100
151 Sj.kostn. v/veik. og slysa erl.	233.100	105.000		338.100
155 Sjúkradagpeningar	242.000	30.000		272.000
191 Annað	175.000	28.000		203.000
	<u>30.863.700</u>	<u>1.608.300</u>	<u>(7.900)</u>	<u>32.464.100</u>

Gjöld námu samtals 32.178,0 m.kr. og urðu því 286,1 m.kr. innan fjárheimilda ársins. Sundurliðun er sem hér greinir:

Í þús. kr.	Fjárlög	Fjárheimild	Reikningur	Frávik
Sértekjur	0	0	0	0
Laun og launatengd gjöld	0	0	2.118	(2.118)
Önnur rekstrargjöld	6.188.800	6.673.800	6.387.772	286.028
Tilfærslur	24.674.900	25.790.300	25.788.142	2.158
	<u>30.863.700</u>	<u>32.464.100</u>	<u>32.178.032</u>	<u>286.068</u>

Fjárheimildir og rekstur sundurliðað eftir viðfangsefnum fjárlaga í þús.kr. er með eftirgreindum hætti:

	Fjárlög	Fjárheimild	Reikningur	Frávik
111 Lækniskostnaður	6.386.000	6.926.000	6.829.506	96.494
115 Lyf	8.749.000	8.349.000	8.218.313	130.687
116 Lyf með S-merkingu	6.188.800	6.673.800	6.387.244	286.556
121 Hjálpartæki og næring	3.089.700	3.319.700	3.428.557	(108.857)
125 Hjúkrun í heimahúsum	153.000	203.000	196.684	6.316
131 Þjálfun	1.733.000	2.003.000	1.998.642	4.358
135 Tannlækningar	1.651.000	1.688.100	1.789.131	(101.031)
141 Sj.flutn. og ferðir innanlands	439.000	704.300	714.782	(10.482)
145 Brýn meðferð erlendis	1.824.100	1.784.100	1.665.594	118.506
151 Sj.kostn. v/veik. og slysa erl.	233.100	338.100	422.486	(84.386)
155 Sjúkradagpeningar	242.000	272.000	272.335	(335)
191 Annað	175.000	203.000	254.646	(51.646)
Fjármagnsliðir	0	0	112	(112)
	<u>30.863.700</u>	<u>32.464.100</u>	<u>32.178.032</u>	<u>286.068</u>

Skýringar

Sundurliðanir

1. Lækniskostnaður

Lækniskostnaður hækkaði um 5,4% á milli ára eða um 350,3 m.kr. í samanburði við 5,8% hækkun milli ára 2011 og 2012. Kostnaður vegna klínískra sérfræðinga og aðgerða á sjúkrahúsum hækkaði um 5,7% eða um 212,1 m.kr. Enginn samningur var á milli klínískra sérfræðinga og Sí á árinu 2013 og er þessi hækkun vegna magnbreytinga. Kostnaður vegna myndgreiningar hækkaði um 12,9% eða um 88,7 m.kr. og kostnaður vegna rannsókna hækkaði um 15,2% eða um 92,0 m.kr. frá fyrra ári. Einingarverð á myndgreiningu var almennt hækkað milli ára um 4,0% og í rannsóknum var einingarverð hækkað um 3,9% frá 1. júní 2013. Kostnaður vegna rannsókna á sjúkrastofnunum vegna sjálfstætt starfandi lækna hækkaði um 6,4% eða um 21,7 m.kr. Endurgreiðslur til sjúklinga vegna afsláttarkorta lækkuðu um 21,8% eða um 86,9 m.kr. Fleiri læknastofur og heilbrigðisstofnanir hafa nú aðgang hjá Sí að upplýsingum um stöðu sjúklinga sem leiðir til lægri endurgreiðslu frá Sí. Á móti hækka greiðslur Sí fyrir læknisþjónustu.

	2013	2012
Sjálfstætt starfandi heimilislæknar	216.947.685	220.188.845
	<u>216.947.685</u>	<u>220.188.845</u>
<i>Sérfræðingar:</i>		
Sérfræðingar, klínískir og aðgerðir á sjúkrahúsum	3.947.107.801	3.734.969.699
Sérfræðingar, rannsóknir	695.767.534	603.805.892
Sérfræðingar, röntgen	774.319.063	685.582.034
Sérfræðingar, efniskaup	511.088.691	488.711.844
Endurgreitt til sjúklinga bæklunarlækna	0	3.180
	<u>5.928.283.089</u>	<u>5.513.072.649</u>
<i>Annað:</i>		
Endurgreiðslur til sjúklinga v/afsláttarkorta og lækniskostn.	311.220.323	398.122.366
Rannsóknir sjúkrastofnana vegna sjálfstætt starfandi lækna	359.453.739	337.767.565
Annað greitt læknum.	11.515.574	8.785.056
Aðrar heilbrigðisstéttir	2.085.660	1.224.672
	<u>684.275.296</u>	<u>745.899.659</u>
	<u>6.829.506.070</u>	<u>6.479.161.153</u>

2. Lyf

Lyfjakostnaður lækkaði um 7,8% milli ára eða um 692,8 m.kr. í samanburði við 4,5% lækkun milli ára 2011 og 2012. Í maí 2013 var tekið upp nýtt lyfjagreiðslukerfi og því fylgdi hækkun notendagjalda, úr 25% í 30%. Þessi einskiptis áhrif eru vegna kerfisbreytinganna. Fjárhagslegt mat á einskiptis áhrifum er um 500 m.kr. Aðrar ástæður lækkunar lyfjakostnaðar eru verðlækkningar á mörgum lyfjum og mörg ný samheitalyf komu á markaðinn.

Meltingarfæra- og efnaskiptalyf	1.147.406.704	1.232.190.426
Hjarta- og æðasjúkdómalyf	728.753.070	762.332.754
Tauga- og geðlyf	3.005.684.968	3.368.777.751
Öndunarfæralyf	995.681.256	1.071.238.879
Önnur lyf	2.340.786.523	2.476.590.257
	<u>8.218.312.520</u>	<u>8.911.130.067</u>

Skýringar

3. Lyf með S-merkingu

Kostnaður vegna S-merktra lyfja hefur aukist mikið undanfarin ár. Það skýrist fyrst og fremst af nýjum og sérhæfðum lyfjum sem mörg eru mjög dýr. Sem dæmi má nefna að kostnaður vegna gigtarlyfja og dýrustu MS-lyfjanna hefur farið vaxandi. Þess ber að geta að kostnaður vegna nýrra lyfja fer vaxandi í flestum vestrænum löndum, bæði vegna hækkandi meðalaldurs sem leiðir til aukins fjölda notenda en líka vegna þess að nýju lyfin eru oft dýrari en eldri lyfin. Kostnaður við lyf með S-merkingu hækkaði frá fyrra ári um 8,6% eða um 505,3 m.kr. í samanburði við 11,3% hækkun milli árána 2011 og 2012. Kostnaður jókst á Landspítala frá fyrra ári um 8,8% og um 5,1% á Sjúkrahúsinu á Akureyri. Lyf með S-merkingu eru lyf sem gefin eru á göngudeildum Landspítala og Sjúkrahússins á Akureyri. Fjárveitingar vegna S-merktra lyfja voru fluttar til Sjúkratrygginga Íslands í ársbyrjun 2009.

	2013	2012
Landspítali	6.071.276.288	5.581.188.810
Sjúkrahúsið á Akureyri	315.967.670	300.750.991
	<u>6.387.243.958</u>	<u>5.881.939.801</u>

4. Hjálpartæki og næring

Hækkun heildarkostnaðar vegna hjálpartækja og næringar nam um 4,5% eða 147,6 m.kr. á milli ára í samanburði við 9,0% hækkun á milli árána 2011 og 2012. Þar af hækkaði rekstur Hjálpartækjamiðstöðvarinnar um 18,8 m.kr. eða 4,6%.

Hjálpartæki	2.781.837.788	2.667.257.019
Næring og sérþæði	215.199.196	200.967.428
Rekstur hjálpartækjamiðstöðvar	431.520.231	412.699.710
	<u>3.428.557.215</u>	<u>3.280.924.157</u>

5. Hjúkrun í heimahúsum

Kostnaður vegna heimahjúkrunar hækkaði um 7,6 m.kr. eða 4,0% á árinu 2013 í samanburði við 6,0% lækkun milli árána 2011 og 2012. Einingaverð hækkaði um 3,5% frá 1. mars 2013.

Hjúkrun vegna langvinnra alvarlegra sjúkdóma	158.828.417	165.493.925
Aðstaða og samráð á heilbr.stofn. vegna heimahjúkrunar	37.855.940	23.596.542
	<u>196.684.357</u>	<u>189.090.467</u>

Skýringar

6. Þjálfun

Heildarkostnaðar vegna þjálfunar hækkaði um 163,2 m.kr. eða um 8,9% á milli ára samanborið við 5,0% hækkun milli áráanna 2011 og 2012. Sjúkraþjálfun hækkaði um 7,8% frá fyrra ári eða um 134,5 m.kr. Einingaverð í sjúkraþjálfun og iðjuþjálfun hækkaði um 3,24% í ársbyrjun 2013. Önnur hækkun í sjúkraþjálfun er vegna magnbreytinga. Talþjálfun hækkaði um 38,2% eða um 23,9 m.kr. samanborið við 74,4% hækkun milli áráanna 2011 og 2012. Einingaverð hjá talþjálfurum hækkaði á árinu um 5,04% og önnur hækkun er vegna magnbreytinga. Ýmis önnur þjálfun hækkaði um 12,5% eða 3,6 m.kr. frá fyrra ári.

	2013	2012
Sjúkraþjálfun	1.854.521.033	1.719.975.325
Iðjuþjálfun	25.081.593	24.105.452
Talþjálfun	86.310.248	62.446.845
Endurgreiðsla á sjúklingahluta þjálfunar	522.409	325.201
Ýmis önnur þjálfun	32.206.455	28.629.724
	<u>1.998.641.738</u>	<u>1.835.482.547</u>

7. Tannlæknakostnaður

Kostnaður vegna tannlækninga hækkaði um 386,1 m.kr. eða 27,5% á árinu 2013 í samanburði við 6,1% hækkun á milli áráanna 2011 og 2012. Kostnaður vegna tannlækninga barna hækkaði um 65,4% eða um 375,3 m.kr. frá fyrra ári. Gjaldskrá vegna endurgreiðslu kostnaðar var hækkuð í ársbyrjun 2013 og nýr samningur var gerður við tannlækna í maí sem hafði í för með sér kostnaðarhækkun. Gerður var samningur við Tannlæknafélag Íslands um fríar tannviðgerðir barna yngri en 18 ára og munu árgangar barna koma inn í þetta samkomulag í áföngum til ársins 2018. Á árinu 2013 komu þrjú árgangar inn um miðjan maí og fjórir í september. Kostnaður vegna tannréttinga hækkaði um 11,3% frá fyrra ári eða um 32,4 m.kr. sem er vegna aukningu kostnaðar við kjálkafærsluaðgerðir og tilvika sem eru sambærilega alvarleg og klofinn gómur eða meðfædd vöntun margra tanna.

Tannlækningar fyrir börn,

unglinga, aldraða og öryrkja

Börn og unglingar 17 ára og yngri, 60-100%	949.125.906	573.854.685
Tímabundið áttak í tannvernd barna	0	90.049
Elli- og örorkulífeyrisþegar á stofnunum, 100%	20.680.952	29.730.134
Elli- og örorkulífeyrisþegar með tekjutryggingu, 75%	351.896.679	362.333.600
Elli- og örorkulífeyrisþegar án tekjutryggingar, 50%	76.727.513	71.240.538
	<u>1.398.431.050</u>	<u>1.037.249.006</u>

Tannlækningar vegna alvarlegra afleiðinga

meðfæddra galla, sjúkdóma og slysa

Börn umfl. 1-3 og andlega þroskah. á visth./sambýlum 90%	9.504.630	18.402.439
Tannréttingar	319.208.278	286.803.192
Aðrar tannlækningar en tannréttingar	61.986.833	60.568.997
	<u>390.699.741</u>	<u>365.774.628</u>
	<u>1.789.130.791</u>	<u>1.403.023.634</u>

Skýringar

8. Sjúkraflutningar og ferðir innanlands

Kostnaður vegna sjúkraflutninga og ferðakostnaðar sjúklunga innanlands hækkaði um 249,3 m.kr. eða 53,6% frá fyrra ári í samanburði við 8,0% hækkun milli ára 2011 og 2012. Sjúkraflutningar hækkuðu um 193,2 m.kr., sem skýrist að stærstum hluta af kostnaði við fastagjald Mýflugs en það færðist yfir til Sjúkratrygginga í ársbyrjun 2013. Ferðakostnaður hækkaði um 56,2 m.kr. eða 14,6% sem skýrist að mestu leyti af verðhækkun kostnaðar við langar ferðir. Magnbreytingar á þessum lið skýra 1/3 af hækkuninni.

	2013	2012
Sjúkraflutningar	274.467.441	81.272.827
Ferðakostnaður	439.462.458	383.309.488
Dvalarkostnaður vegna sjúkrahúsinnlagnar barna	851.962	877.206
	<u>714.781.861</u>	<u>465.459.521</u>

9. Brýn meðferð erlendis

Fjárlagaliðurinn Brýn meðferð erlendis innifelur erlendan og innlendan sjúkrakostnað. Innlendi kostnaðurinn byggir m.a. á samningi frá 1. september 2003 við Landspítala um sjúkdómsmeðferð sem áður fór fram erlendis. Kostnaður vegna sjúkdómsmeðferða erlendis lækkaði um 53,9 m.kr. eða 3,8% frá fyrra ári. Innlendi kostnaðurinn lækkaði um 9,8% frá fyrra ári eða um 30,9 m.kr. Kostnaðartölur vegna sjúkdómsmeðferðar erlendis árið 2012 eru færðar á innlendan sjúkrakostnað sama ár til samræmis við leiðréttu bókun á árinu 2013.

Erlendur sjúkrakostnaður:

Sjúkdómsmeðferð	841.569.050	947.379.704
Líffæraflutningar og mergskipti	326.687.788	293.826.863
Ferðakostnaður	212.145.011	193.056.980
	<u>1.380.401.849</u>	<u>1.434.263.547</u>

Innlendur sjúkrakostnaður:

Beinmergsígræðsla	52.580.426	128.697.243
Nýrnaígræðsla	59.284.332	66.101.904
Parkinson meðferð	32.223.393	0
Tavi aðgerðir	65.333.700	45.959.424
Aðrar meðferðir	75.770.247	75.346.428
	<u>285.192.098</u>	<u>316.104.999</u>
	<u>1.665.593.947</u>	<u>1.750.368.546</u>

Skýringar

10. Sjúkrakostnaður vegna veikinda og slysa erlendis

Heildarsjúkrakostnaður vegna veikinda og slysa erlendis hækkaði um 186,9 m.kr. eða 79,3% frá fyrra ári miðað við 3,1% lækkun milli áráanna 2011 og 2012. Sjúkrakostnaður utan EES hækkaði um 126,7 m.kr. eða um 207,7% sem skýrist af fáum en alvarlegum tilfellum erlendis á árinu. Kostnaður vegna alþjóðlegra samninga hækkaði um 60,1 m.kr. frá fyrra ári eða um 34,4%.

	2013	2012
<i>Sjúkrakostnaður vegna veikinda og slysa erlendis</i>		
Námsmenn	43.107.434	43.484.855
Lífeyrisþegar með tekjutryggingu	51.411.609	8.591.584
Aðrir	93.211.776	8.939.296
	<u>187.730.819</u>	<u>61.015.735</u>
<i>Sjúkrakostnaður vegna alþjóðlegra samninga</i>		
Danmörk	43.575.352	28.054.967
Finnland	3.666.987	500.185
Noregur	34.513.663	27.272.845
Svíþjóð	19.220.027	15.903.098
Grænland	0	8.880
	<u>100.976.029</u>	<u>71.739.975</u>
EES-lönd	133.779.476	102.868.359
	<u>234.755.505</u>	<u>174.608.334</u>
	<u>422.486.324</u>	<u>235.624.069</u>

11. Sjúkradagpeningar

Kostnaður vegna sjúkradagpeninga hækkaði um 19,8 m.kr. eða 7,9% á milli ára í samanburði við 17,1% hækkun á milli áráanna 2011 og 2012. Sjúkradagpeningar hækkuðu um 3,9% í ársbyrjun 2013. Sjúkradagpeningar greinast þannig:

Fullir sjúkradagpeningar	224.696.307	201.907.137
Hálfir sjúkradagpeningar	46.092.390	48.702.249
Annar kostnaður	1.546.336	1.881.956
	<u>272.335.033</u>	<u>252.491.342</u>

Skýringar

12. Annað

Kostnaður vegna fæðinga og sængurlegu í heimahúsum hækkaði um 3,1 m.kr. eða 1,8% frá fyrra ári, samanborið við 16,5% hækkun milli áráanna 2011 og 2012. Einingaverð fæðingarþjónustunnar hækkaði um 4,49% í ársbyrjun en á móti var þjónustan endurskipulögð og fæðingum fækkaði á árinu.

	2013	2012
<i>Kostnaður vegna fæðinga og sængurlegu í heimahúsum.</i>		
Fæðingar í heimahúsum	9.640.965	11.812.436
Aðstoð ljósmæðra við sængurkonur í heimahúsum	166.674.836	161.362.684
	<u>176.315.801</u>	<u>173.175.120</u>
<i>Sérstök húðsjúkdómameðferð</i>		
Húðsjúkdómameðferð, ljósaböð	32.924.869	31.822.075
	<u>32.924.869</u>	<u>31.822.075</u>
<i>Annar kostnaður</i>		
Gæðaeftirlit á lyfjaávisunum	2.583.200	2.956.800
Áfengis- og fíkniefnameðferð, göngudeildarþjónusta	42.406.219	41.649.996
Lögfræðingar og málskostnaður	285.411	251.689
Afskriftir	130.994	743.758
	<u>45.405.824</u>	<u>45.602.243</u>
	<u>254.646.494</u>	<u>250.599.438</u>

13. Fjármunatekjur og fjármagnsgjöld

Vaxtatekjur og aðrar fjármunatekjur	0	4.900
Vaxtagjöld og önnur fjármagnsgjöld	(50)	(25.448)
Gengismunur og verðbreyting	(111.836)	1.374.075
	<u>(111.886)</u>	<u>1.353.527</u>

14. Framkvæmdasjóður aldraðra

Krafa á Framkvæmdasjóð aldraðra að fjárhæð 156,4 m.kr. var greidd í árslok 2013.

15. Staða við ríkissjóð

Í efnahagsreikningi er gerð sérstök grein fyrir greiðslustöðu Sjúkratrygginga gagnvart ríkissjóði. Þannig eru greiðslur og framlag færð um viðskiptareikning ríkissjóðs í reikningsskilum fjárlagaliðarins. Í árslok 2013 nam inneign Sjúkratrygginga hjá ríkissjóði 986,1 m.kr. og hafði hún versnað um 309,0 m.kr. á árinu.

Staða 1. janúar 2013	1.295.104.017
Fjárheimildir í lokafjárlögum 2012	422.241.215
Ríkisframlag	32.464.100.000
Greiðslur	(33.263.700.000)
Millifærslur	68.399.162
Staða 31. desember 2013	<u>986.144.394</u>

Skýringar

16. Eigið fé

Skilgreining á framlagi ríkissjóðs og færsluaðferð leiðir það af sér að höfuðstóll Sjúkratrygginga sýnir uppsafnaðan tekjuafgang þeirra gagnvart fjárlögum og fjárheimildum. Í lok ársins 2013 sýnir höfuðstóll fjárlagaliðarins ónotaðar fjárheimildir að fjárhæð 286,1 m.kr. sem greinist þannig.

Höfuðstóll

Höfuðstóll 1. janúar 2013	(422.241.215)
Fjárheimildir í lokafjárlögum 2012	422.241.215
Tekjuafgangur fyrir ríkisframlag	(32.178.032.194)
Ríkisframlag	32.464.100.000
Höfuðstóll 31. desember 2013	<u>286.067.806</u>

Fimm ára yfirlit í m.kr. á verðlagi hvers árs:

	2013	2012	2011	2010	2009
Rekstur					
Gjöld	(32.178)	(30.934)	(29.985)	(29.170)	(30.837)
Tekjuafgangur	(32.178)	(30.934)	(29.985)	(29.170)	(30.837)
Ríkisframlag	32.464	30.512	29.364	27.148	28.998
Tekjuafgangur ársins	<u>286</u>	<u>(422)</u>	<u>(621)</u>	<u>(2.022)</u>	<u>(1.839)</u>
Efnahagur					
Veltufjármunir	1.655	1.776	1.199	5.624	330
Eignir alls	<u>1.655</u>	<u>1.776</u>	<u>1.199</u>	<u>5.624</u>	<u>330</u>
Höfuðstóll	286	(422)	(621)	(2.022)	(1.839)
Skammtímaskuldir	1.369	2.199	1.820	7.646	2.169
Eigið fé og skuldir alls	<u>1.655</u>	<u>1.776</u>	<u>1.199</u>	<u>5.624</u>	<u>330</u>