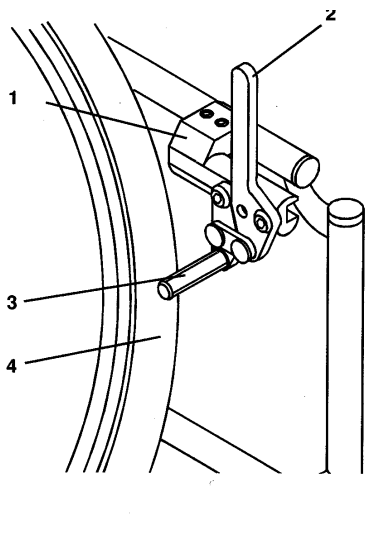


## Bremsur



“Standard” (Venjulegar) Bremsur á Quickie stólum eru svokallaðar “High-Low bremsur.

Stóllinn er settur í bremsu með því að ýta skafti (1) fram, en losað úr bremsu með því að ýta skafti (1) aftur.

## Hreinsun og viðhald

Til að tryggja góða endingu og gott útlit á stólum er reglulegt viðhald og þrif nauðsynlegt. Bæði á ramma og sæti.

Óhreinindi úr sæti má þrifa með því að strjúka yfir með svampi sem bleyttur hefur verið í volgu vatni og mildu hreinsiefni. Hreinsa svo með vatni og láta þorna.

Notið ekki bleykiefni — spritt.

Ef óhreinindir eru föst— strjúkið með mjúkum bursta

Rammann þarf að þrifa reglulega með “non-abrasive” hreinsiefni og bóna síðan með “non-abrasive” bílavaxi

**Gott viðhald = góð ending !**



Sunrise Medical í Englandi er í farabroddi fyrirtækja í framleiðslu hjálpartækja. Þeir leggja mikið upp úr hönnun og vörupróun og bjóða eingöngu tæki í háum gæðaflokki.

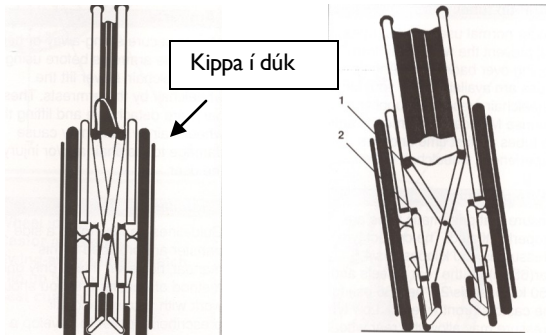


## Sopur Friend



# Notkunarleiðbeiningar

## Krossrammastóll



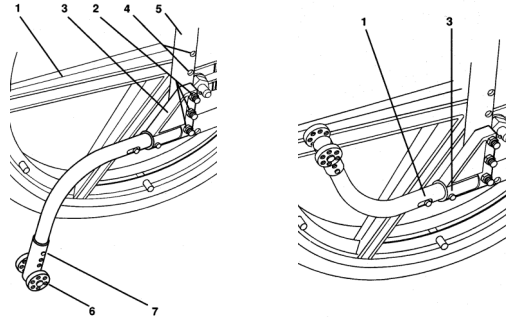
### Fella saman :

Kippið dúknum upp - við það fellur stóllinn saman

### Fella sundur:

Hallið stólnum á annað afturdekkið (2) og ýtið á rammann (1) við það fer stóllinn í sundur. Smellið þá rammanum ákveðið niður svo stóllinn skorðist í festingunum.

## Veltivörn



**Breyta hæð :** Færið til skrufu (7). Einnig má færa plastfestingu (3) upp í göt (4)


**Snúa upp:** með því að ýta á pinna (3) og snúa röri (1).  
**Taka af/á:** ýtt á pinna (1) til að losa hnapp (3)

## Hæðarstillanlegir armar



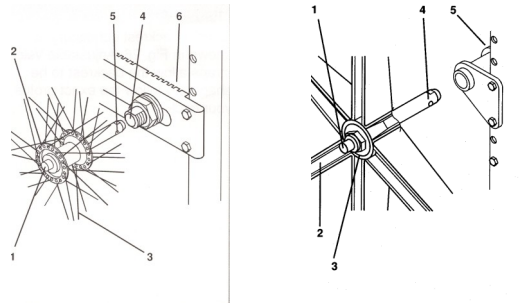
Góðar hliðarhlífar til að hindra að vatn skvettist á fötin. Hægt er að fá armhvílur á þessar hliðarhlífar og til að hæðarstillja þær þarf að ýta á takka sem er undir örmum.

## Uppfellanlegur fótþallur



**Losar :** Takið í fótþlötuna þar sem samskeytin eru og tosið upp. Þá er hægt að fella upp fótþlötuna sem auðveldar barni að stíga úr og setjast í hjólastólinn.

## Hraðlosun dekkja



### Quicky:

Ýtið á hnapp (1) og haldið inni—afturdekk dregið frá og tekið af stólnum.

### Breezy:

Ýtið á hnapp (1) og öxull (4) dreginn út úr öxulhúsi (5).