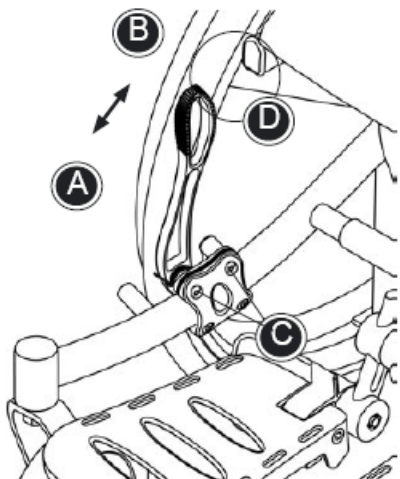


Bremsur



Ýtið handfangi framávið (A) til að bremsa og ýtið handfangi til baka (B) til að losa stól úr bremsu.

Hreinsun og viðhald

Til að tryggja góða endingu og gott útlit á stólum er reglulegt viðhald og þrif nauðsynlegt. Bæði á ramma og sæti.

Óhreinindi á áklæði sætis- og bakeiningu má þvo 40°. Minni óhreinindi má hreinsa með volgu vatni og láta þorna.

Notið ekki bleykiefni - spritt.

Ef óhreinindir eru föst- strjúkið með mjúkum bursta

Rammann þarf að þrifa reglulega með “non-abrasive” hreinsiefni og bóna síðan með “non-abrasive” bílavaxi

Gott viðhald = góð ending !

R82[®]

R82 í Danmörku er leiðandi í framleiðslu hjálpertækja. Þeir sérhæfa sig í barna- hjálpertækjum og bjóða eingöngu tæki í háum gæðaflokki.



cheetah[™]

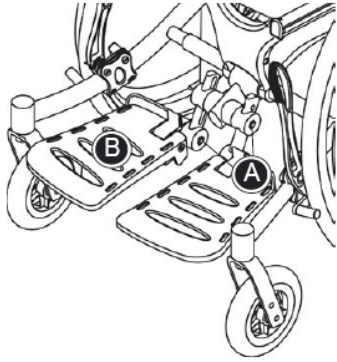


3D model



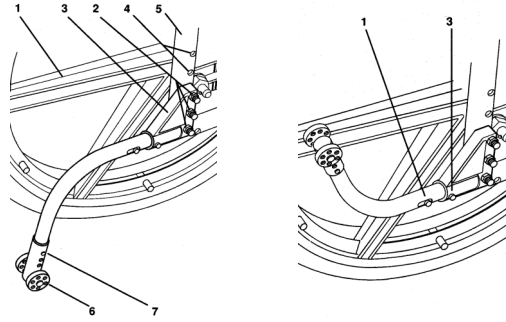
Notkunarleiðbeiningar

Fótahvílur



Til að vinkilstilla fótplötu skal losa um skrúfu (A) með 6 mm lykli. Festið aftur þegar réttur vinkill er fundinn.

Veltivörn

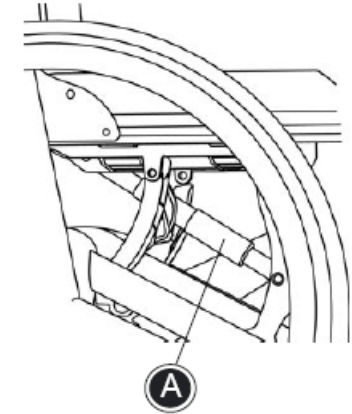


Breyta hæð : Færið til skrúfu (7). Einnig má færa plastfestingu (3) upp í göt (4)

Snúa upp: með því að ýta á pinna (3) og snúa röri (1).

Taka af/á: ýtt á pinna (1) til að losa hnapp (3)

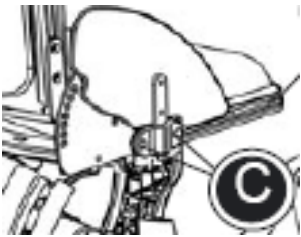
Setu og bakvinkill



Vinkill setu: Snúið handfangi (A) undir setunni til að fá réttan vinkil á setu.

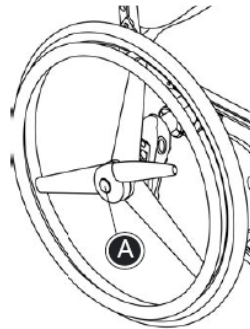
Bakvinkill: Togið upp band (B) og þá er hægt að vinkilstilla bakið alveg niður að sæti til að það fari sem minnst fyrir stólnum í flutningi og svo til baka til að breyta stöðunni á baki fyrir barnið.

Hliðarhlífar



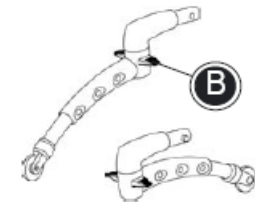
Hægt er að dýptarstillast hliðarhlífar. Losið um skrúfu (C) með sexkanti stillið og festið aftur.

Hraðlosun dekkja



Ýtið og haldið takka (A) inni og togið drifhjólið af. Þegar drifhjól er sett aftur á er mikilvægt að það heyrst smá smellur.

Veltivörn



Til að fá veltivörnina niður ýtið á (B). Til að taka hana úr notkun snúið henni 180° .