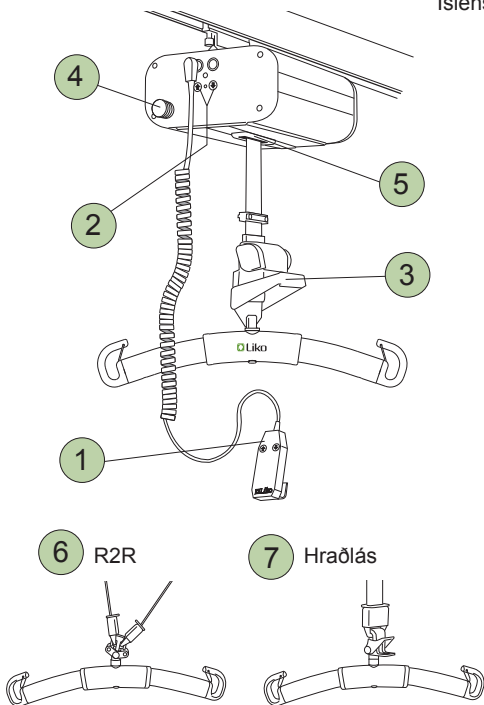


Likorall

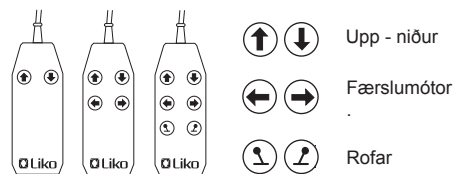
Models 242, 243 & 250

Flyti handbók

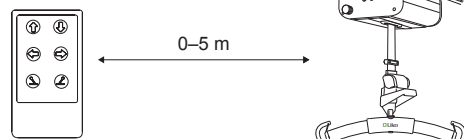
Íslenska



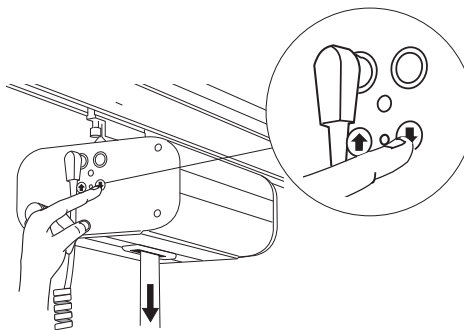
1 Stjórtæki



Þráðlaus stjórtæki (IR):

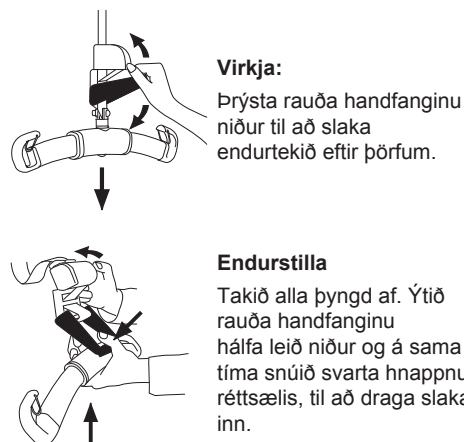


2 Neyðarslökun með rafmagni.



3 Handvirk neyðarslökun

Model 242 S/ES



Virkja:

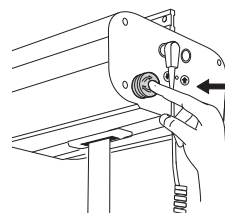
Þrýsta rauða handfanginu niður til að slaka endurtekið eftir þörfum.

Endurstilla

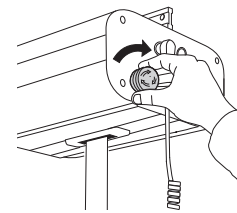
Takið alla þyngd af. Ýtið rauða handfanginu hálfá leið niður og á sama tíma snúið svarta hnappnum réttssælís, til að draga slakan inn.

4 Neyðarstop

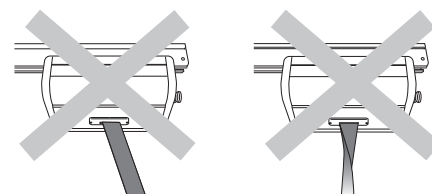
Virkjað:



Endurstíllt:



5 Öryggis rofar



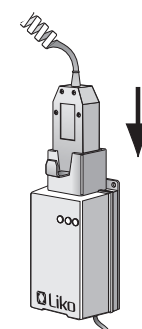
Lyftan stoppar sjálfkrafa ef bandið togar út á hlið eða er snúið.

6 7 Festingar á herðatré

6. R2R herðatréd er með lykkjur fyrir tvö bönd svo hægt sé að flytja á milli 2 tækja.

7. Herðatré með hraðlæsingu til að auðvelda og flytja fyrir þegar skipti þarf um herðatré.

Hleðsla



• Hlaðið lyftuna reglulega eftir notkun.

• Það er ekki hægt að nota lyftuna þegar hún er í hleðslu.

• **Verið viss um að neyðarrofi sé ekki virkjaður (4) á meðan lyftan er í hleðslu.**

Vinnuvistfræði

- Ekki lyfta með höndum-látið lyftuna vinna verkið
- Verið róleg. Vinnið rólega og skipulega.
- Ekki ofreyna á bakið! vinnið í uppréttri stöðu og verið bein í baki.
- Notið lyftuna í rúminu til að hafa rétta vinnuhæð.
- Minnið vogarafið með því að standa nálægt einstaklingnum og lyftunni.

Þvottur

Þrifið lyftuna með rakri tusku og sóttþreinsandi vökva eins oft og þurfa þykir.

Einföld bilanleit

Athugið hvort:

- neyðarrofi sé virkjaður
- að rafhlaðan sé hlaðin
- stjórtækið sé tryggilega tengt
- handvirk neyðarslökun hafi verið endurstíllt.

Aðrar handbækur

Aðrar handbækur um Liko lyftur og segl er hægt að nálgast á vef Liko www.liko.com.

© Copyright Liko AB



Öryggisleiðbeiningar

- Lesið leiðbeiningarnar áður en lyftan eða fylgihlutir hennar eru notaðir.
- Áður en sjúklingnum er lyft er nauðsinlegt að ganga úr skugga um að seglið sé rétt fest við herðatré.

- **Mesta þyngd. Likorall 242: 200 kg (440 lbs).**
- **Mesta þyngd. Likorall 243: 230 kg (507 lbs).**
- **Mesta þyngd. Likorall 250: 250 kg (550 lbs).**

Til að lyfta hámarksþyngd þarf að passa að allir aukahlutir sem notaðir eru séu fyrir sömu þyngd.

Áriðandi!

Þessar flytileiðbeiningar koma ekki í staðin fyrir notenda handbókina sem hægt er að nálgast á vef Liko. www.liko.com.

LIFTS WITH CARE



www.liko.com

Liko Distributor in UK:

Liko (UK) Ltd.
Phone: +44 (0) 1453 827272
Fax: +44 (0) 1453 828844
info@liko.co.uk

National Distributor in USA and Canada:

Liko North America
Phone: 508-553-3993, 1-888-545-6671
Fax: 508-528-6642
info@liko.com