

# Slysatriyggingar

## Ársreikningur 2014

Slysatriyggingar  
Rauðarárstíg 10,  
Reykjavík.  
650309-0220

## Efnisyfirlit

	Bls.
Skýrsla stjórnenda og staðfesting ársreiknings .....	3
Staðfesting ríkisendurskoðanda.....	4
Rekstrarreikningur .....	5
Efnahagsreikningur .....	6
Sjóðstreymi .....	7
Skýringar .....	8

## Skýrsla stjórnenda og staðfesting ársreiknings

Fjárlagaliðurinn 08-208, Slysatryggingar heyrir undir velferðarráðuneytið. Um Slysatryggingar gildir IV. kafli laga nr. 100/2007 um almannatryggingar. Sjúkratryggingar Íslands annast greiðslur til þeirra sem öðlast réttindi samkvæmt þessum lögum

Á árinu 2014 varð 140,5 m.kr. tekjuafgangur af rekstri Slysatrygginga. Samkvæmt efnahagsreikningi námu eignir stofnunarinnar 196,2 m.kr., skuldir 55,6 m.kr. og eigið fé nam 140,5 m.kr. í árslok 2014.

Stjórn, forstjóri og aðalbókari Sjúkratrygginga Íslands staðfesta ársreikning fjárlagaliðarins Slysatryggingar fyrir árið 2014 með undirritun sinni.


Reykjavík, 30. júní 2015



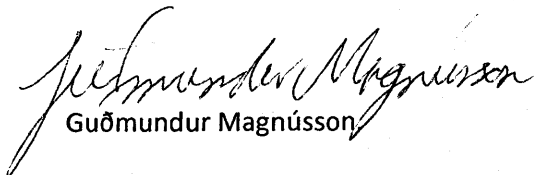
Björn Zöega  
formaður.




Berglind Hallgrímsdóttir.




Birna Svavarsdóttir.



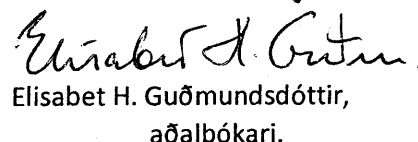
Guðmundur Magnússon



Tanya Zharov.



Steingrímur Ari Arason,  
forstjóri.



Elisabet H. Guðmundsdóttir,  
aðalbókari.

## Áritun ríkisendurskoðanda

Til stjórnar og velferðarráðuneytis

Við höfum endurskoðað ársreikningi Slysaftrygginga 08-208 fyrir árið 2014. Ársreikningurinn hefur að geyma skýrslu stjórnenda, rekstrarreikning, efnahagsreikning, yfirlit um sjóðstreymi, upplýsingar um mikilvægar reikningsskilaaðferðir og aðrar skýringar. Hann er lagður fram af stjórnendum stofnunarinnar og eru þeir ábyrgir fyrir gerð og framsetningu hans í samræmi við lög um fjárreiður ríkisins.


Við erum ábyrgir fyrir því álit sem látið er í ljós á ársreikningnum á grundvelli endurskoðunarinnar. Endurskoðunin fólst í eftirfarandi aðgerðum:

- að sannreyna að ársreikningurinn gefi glögga mynd af rekstri og efnahag í samræmi við góða reikningsskilavenju fyrir A-hluta ríkisstofnanir,
- að kanna innra eftirlit og meta hvort það tryggir viðeigandi árangur,
- að kanna hvort reikningar séu í samræmi við heimildir fjárlaga, fjárukalaga og annarra laga, lögmæt fyrirmæli, starfsvenjur og rekstrarverkefni þar sem við á.

Endurskoðunin byggir á skipulögðu ferli aðgerða og faglegu mati sem miðar að því að staðfesta fjárhæðir og aðrar upplýsingar í ársreikningnum. Hún felur meðal annars í sér áhættugreiningu, greiningaraðgerðir, úrtakskannanir og athuganir á gögnum til að sannreyna fjárhæðir og aðrar upplýsingar sem fram koma í ársreikningnum. Endurskoðunin felur einnig í sér mat á þeim reikningsskila- og matsaðferðum sem gilda um A-hluta stofnanir. Við teljum að endurskoðunin hafi byggt upp nægjanlega traustan grunn til að staðfesta réttmæti ársreikningsins.

Það er álit okkar að ársreikningurinn gefi glögga mynd af afkomu Slysaftrygginga 08-208 á árinu 2014, efnahag 31. desember 2014 og breytingu á handbæru fé á árinu 2014 í samræmi við lög um fjárreiður ríkisins.

Ríkisendurskoðun, 30. júní 2015



Sveinn Arason,  
ríkisendurskoðandi.

## Rekstrarreikningur árið 2014

Tekjur	Skýr.	2014	2013
Markaðar tekjur (laun og aflahlutur sjómanna, iðgjöld) .....	1	236.496.936	180.417.632
Sértekjur (heimilistryggingar, iðgjöld) .....		<u>68.722.032</u>	<u>66.373.608</u>
		<u>305.218.968</u>	<u>246.791.240</u>
<b>Gjöld</b>			
Bætur vegna læknis- og sjúkrakostnaðar .....	2	270.016.482	248.765.639
Bætur vegna framfærslu .....	3	395.271.423	374.733.629
Launþegar, sjómenn skv. 67. gr. almannatryggingalaga .....	4	<u>83.855.825</u>	<u>100.380.255</u>
		<u>749.143.730</u>	<u>723.879.523</u>
Stjórnunarkostnaður .....	5	85.000.000	85.000.000
Afskriftir iðgjalda .....	6	<u>327.961</u>	<u>248.715</u>
		<u>834.471.691</u>	<u>809.128.238</u>
<b>(Tekjuhalli) tekjuafgangur fyrir ríkisframlag</b>		<b>( 529.252.723)</b>	<b>( 562.336.998)</b>
Ríkisframlag .....		<u>669.800.000</u>	<u>697.000.000</u>
<b>Tekjuafgangur ársins</b>		<b><u>140.547.277</u></b>	<b><u>134.663.002</u></b>

## Efnahagsreikningur 31. desember 2014

Eignir	Skýr.	2014	2013
<b>Veltufjármunir</b>			
Ríkissjóður .....		166.458.691	193.611.907
Iðgjöld, óinnheimt .....		27.907.984	22.945.448
Skammtímakröfur, aðrar .....		1.819.953	1.752.543
		<u>196.186.628</u>	<u>218.309.898</u>
<b>Eignir alls</b>		<u>196.186.628</u>	<u>218.309.898</u>
<b>Eigið fé og skuldir</b>			
<b>Eigið fé</b>			
<i>Höfuðstóll:</i>			
Höfuðstóll í ársbyrjun .....		134.663.002	164.125.951
Fjárheimildir skv. lokafjárlögum 2013 .....	(	134.663.002)	( 164.125.951)
Tekjuafgangur ársins .....		140.547.277	134.663.002
	<b>Höfuðstóll</b>	<u>140.547.277</u>	<u>134.663.002</u>
	<b>Eigið fé</b>	<u>140.547.277</u>	<u>134.663.002</u>
<b>Skuldir</b>			
<b>Skammtímaskuldir</b>			
Viðskiptaskuldir .....		55.639.351	83.646.896
	<b>Skuldir</b>	<u>55.639.351</u>	<u>83.646.896</u>
<b>Eigið fé og skuldir alls</b>		<u>196.186.628</u>	<u>218.309.898</u>

## Sjóðstreymi árið 2014

Rekstrarhreyfingar	Skýr.	2014	2013	
<i>Veltufé frá rekstri:</i>				
Tekjuafgangur ársins.....		140.547.277	134.663.002	
<b>Veltufé frá rekstri</b>		<u>140.547.277</u>	<u>134.663.002</u>	
<i>Breytingar á rekstartengdum eignum og skuldum:</i>				
Skammtímakröfur lækkun/(hækkun).....	(	5.029.946)	(	1.010.833)
Viðskiptaskuldir (lækkun)/hækkun.....	(	28.007.545)	(	1.191.833)
	(	<u>33.037.491)</u>	(	<u>181.000)</u>
<b>Handbært fé frá rekstri</b>		107.509.786	134.844.002	
<b>Fjármögnunarhreyfingar</b>				
<i>Breyting á stöðu við ríkissjóð</i>				
Framlag ríkissjóðs.....	(	669.800.000)	(	697.000.000)
Greitt úr ríkissjóði.....		562.290.214	562.155.998	
<b>Fjármögnunarhreyfingar</b>	(	<u>107.509.786)</u>	(	<u>134.844.002)</u>
Hækkun (lækkun) á handbæru fé.....		0	0	
Handbært fé í ársbyrjun.....		<u>0</u>	<u>0</u>	
<b>Handbært fé í lok ársins</b>		<u><u>0</u></u>	<u><u>0</u></u>	

## Skýringar

### Reikningskilaaðferðir

#### Grundvöllur reikningsskila

Ársreikningur Slysatrygginga er gerður í samræmi við lög um fjárreiður ríkisins, nr. 88/1997, lög um ársreikninga, nr. 3/2006 og reglugerð um framsetningu og innihald ársreikninga og samstæðureikninga, nr. 696/1996.

Samkvæmt fjárreiðulögunum eiga A-hluta ríkisstofnanir ekki að eignfæra varanlega rekstrarfjármuni heldur skulu þeir gjaldfærðir á kaupári. Stofnanirnar eiga almennt ekki að taka lán til langs tíma og mega ekki gangast undir skuldbindingar til lengri tíma nema með heimild í fjárlögum.

#### Skattar

Fjárlagaliðurinn er undanþeginn álagningu tekjuskatts.

#### Fjárheimildir skv. lokafjárlögum 2013

Frumvarp til lokafjárlaga ársins 2013 hafði ekki verið samþykkt þegar ársreikningur var gerður.

#### Skráning tekna

Tekjur Slysatrygginga eru bókaðar í þeim mánuði, sem þær berast.

#### Skráning gjalda

Gjöld eru almennt bókuð þegar reikningar berast stofnuninni. Í lok ársins eru áfallin gjöld, er tilheyra viðkomandi rekstrarári, færð á rekstrarreikning og sem ógreidd gjöld í árslok.

#### Skammtímakröfur

Skammtímakröfur eru færðar á nafnverði að teknu tilliti til áfallinna vaxta þar sem við á.

#### Handbært fé

Slysatryggingar halda engan sjóð og eiga ekki innstæðu á bankareikningi.

#### Skammtímaskuldir

Skammtímaskuldir eru færðar á nafnverði að teknu tilliti til áfallinna vaxta þar sem við á.

#### Bókhald og fjárvarsla

Sjúkratryggingar Íslands ríkisins annast bókhalds- og greiðsluþjónustu fyrir Slysatryggingar.



## Skýringar

### Fjárheimildir og rekstur

Fjárveitingar á fjárlögum til Slysatrygginga námu samtals 669,8 m.kr. og þar af voru 66,0 m.kr. til stjórnunarkostnaðar.

Rekstrargjöld, að frádregnum sértekjum, námu samtals 529,3 m.kr. og urðu því 140,5 m.kr. innan fjárheimilda ársins. Sundurliðun er sem hér greinir:

Í þús. kr.	Fjárlög	Fjárheimild	Reikningur	Frávik
Ríkistekjur .....	( 190.000)	( 192.000)	( 236.497)	44.497
Sértekjur .....	( 50.000)	( 50.000)	( 68.722)	18.722
Önnur rekstrargjöld .....	0	0	85.000	( 85.000)
Tilfærslur .....	909.800	911.800	749.472	162.328
	<u>669.800</u>	<u>669.800</u>	<u>529.253</u>	<u>140.547</u>

Rekstrarreikningur sundurliðaður eftir viðfangsefnum í þús.kr.:

	2014	2013
Markaðar tekjur .....	( 236.497)	( 180.418)
Sértekjur .....	( 68.722)	( 66.374)
111 Bætur vegna læknis- og sjúkrakostnaðar .....	270.016	248.766
115 Bætur til framfærslu .....	395.271	374.734
116 Kaup og aflahlutur sjómanna .....	83.856	100.380
121 Stjórnunarkostnaður .....	85.000	85.000
Afskriftir iðgjalda .....	328	249
	<u>529.253</u>	<u>562.337</u>

### Sundurliðanir

#### 1. Markaðar tekjur

Markaðar tekjur slysatrygginga námu 236,5 m.kr. Þær hækkuðu um 56,1 m.kr. á milli ára eða um 31,1%. Hér er um að ræða iðgjöld vegna launa og aflahluts sjómanna skv. 67. gr. almannatryggingalaga og koma til greiðslu samkvæmt skilagreinum frá Fjársýslu ríkisins.

## Skýringar

### 2. Bætur vegna læknis- og sjúkrakostnaðar

Bætur vegna læknis- og sjúkrakostnaðar hækkuðu um 21,3 m.kr. frá fyrra ári eða 8,5% í samanburði við 7,7% hækkun milli áráanna 2012 og 2013. Sundurliðun er eftirfarandi:

	2014	2013
Atvinnurekendur aðrir en bændur .....	3.473.457	2.490.699
Stjórnendur bifreiða .....	5.211.324	4.646.424
Stjórnendur annarra ökutækja .....	5.666.324	3.966.055
Íþróttamenn .....	3.483.893	2.600.120
Launþegar, sjómenn .....	44.061.790	51.925.687
Launþegar, aðrir en sjómenn .....	181.887.850	165.029.419
Heimilistrygging .....	12.208.619	9.452.393
Björgunarmenn .....	438.191	689.910
Nemendur við iðnnám .....	8.609	23.822
Íþróttamenn í vinnu .....	330.443	33.850
Bændur, makar þeirra og börn .....	10.394.851	4.735.407
Sjúklingatrygging fyrir 1. janúar 2001 .....	2.596.221	2.931.592
Slys erlendis .....	254.910	240.261
	<u>270.016.482</u>	<u>248.765.639</u>

### 3. Bætur til framfærslu

Bætur til framfærslu hækkuðu um 20,5 m.kr. frá fyrra ári eða 5,5% miðað við 5,5% hækkun milli áráanna 2012 og 2013. Í árslok 2014 voru áætlaðar og færðar til gjalda og skulda eingreiðslur örorkubóta að fjárhæð 23,0 m.kr. Sundurliðun er eftirfarandi:

Atvinnurekendur aðrir en bændur .....	9.361.966	12.181.964
Stjórnendur bifreiða .....	9.415.069	9.522.932
Stjórnendur annarra ökutækja .....	524.652	506.424
Íþróttamenn .....	9.212.584	5.551.739
Launþegar, sjómenn .....	54.117.479	57.730.129
Launþegar, aðrir en sjómenn .....	266.151.530	254.120.353
Heimilistrygging .....	14.402.621	13.240.306
Björgunarmenn .....	4.721.253	5.011.652
Íþróttamenn í vinnu .....	2.656.555	422.512
Bændur, makar þeirra og börn .....	9.659.162	5.614.743
Sjúklingatrygging fyrir 1. janúar 2001 .....	15.019.008	10.830.875
Slys erlendis .....	29.544	0
	<u>395.271.423</u>	<u>374.733.629</u>

## Skýringar

### 4. Launþegar, sjómenn

Bætur vegna kaups og aflahlutar sjómanna skv. 67. gr. almannatryggingalaga lækkuðu milli ára um 16,5 m.kr. eða 16,5% í samanburði við 45,8% hækkun milli 2012 og 2013. Hluttur slysatrygginga í kaupi og aflahlut sjómanna fyrir árið 2014 nam 5,0 m.kr.

	2014	2013
Laun og aflahlutur lögskráðra sjómanna .....	87.681.264	105.265.899
Laun og aflahlutur, viðbót .....	1.165.356	154.863
	<u>88.846.620</u>	<u>105.420.762</u>
Hluttur slysatrygginga í kaupi og aflahlut .....	( 4.990.795)	( 5.040.507)
	<u>83.855.825</u>	<u>100.380.255</u>

### 5. Stjórnunarkostnaður

Stjórnunarkostnaður, kostnaðarhlutdeild slysatrygginga í rekstri Sjúkratrygginga Íslands, var 85,0 m.kr. árið 2014 eins og árið áður.

### 6. Iðgjöld, staða

Iðgjöld heimilstrygginga er valkvæð trygging sem einstaklingar ákveða að taka við útfyllingu skattframtals. Álagning er ákvörðuð í álagningavinnslu skattyfirvalda. Iðgjöld slysatrygginga sjómanna er hluti af álögðu tryggingagjaldi. Álagning er ákvörðuð af skattyfirvöldum. Afskriftir voru kr. 327.961 árið 2014 fyrir báðar tryggingarnar og eru þær ákveðnar af sýslumönnum og tollstjóranum í Reykjavík.

	Iðgjöld heimilstrygg.	Iðgjöld sjómenn	Iðgjöld samtals 2014	Iðgjöld samtals 2013
Staða 1/1 .....	5.433.993	17.511.455	22.945.448	21.677.872
Álagning .....	68.722.032	236.496.936	305.218.968	246.791.240
Innheimt .....	( 67.847.934)	( 232.080.537)	( 299.928.471)	( 245.274.949)
Afskrifað .....	( 215.790)	( 112.171)	( 327.961)	( 248.715)
	<u>6.092.301</u>	<u>21.815.683</u>	<u>27.907.984</u>	<u>22.945.448</u>

## Skýringar

### 7. Staða við ríkissjóð

Í efnahagsreikningi er gerð sérstök grein fyrir greiðslustöðu slysatrygginga gagnvart ríkissjóði. Þannig eru greiðslur og framlag færð um viðskiptareikning ríkissjóðs í reikningsskilum fjárlagaliðarins. Í árslok 2014 nam inneign slysatrygginga hjá ríkissjóði 166,5 m.kr. og hafði staðan lækkað um 27,2 m.kr. á árinu.

Staða 1. janúar 2014 .....	193.611.907
Fjárheimildir skv. lokafjárlögum 2013 .....	( 134.663.002)
Ríkisframlag .....	669.800.000
Markaðar tekjur, innheimtar af ríkissjóði .....	232.080.537
Greiðslur .....	( 669.800.000)
Millifærslur .....	( 124.570.751)
Staða 31. desember 2014 .....	<u>166.458.691</u>

### 8. Eigið fé

Skilgreining á framlagi ríkissjóðs og færsluaðferð leiðir það af sér að höfuðstóll slysatrygginga sýnir uppsafnaðan tekjuafgang fjárlagaliðarins gagnvart fjárlögum og fjárheimildum. Í lok ársins 2014 sýnir höfuðstóll fjárlagaliðarins ónotaða fjárheimild að fjárhæð 140,5 m.kr. sem skýrist af tekjuafgangi ársins.

#### Höfuðstóll

Höfuðstóll 1. janúar 2014 .....	134.663.002
Fjárheimild skv. lokafjárlögum 2013 .....	( 134.663.002)
Tekjuafgangur fyrir ríkisframlag .....	( 529.252.723)
Ríkisframlag .....	669.800.000
Höfuðstóll 31. desember 2014 .....	<u>140.547.277</u>

#### Fimm ára yfirlit í m.kr. á verðlagi hvers árs:

	2014	2013	2012	2011	2010
<b>Rekstur</b>					
Tekjur .....	305	247	234	230	116
Gjöld .....	( 834)	( 809)	( 741)	( 633)	( 706)
Tekjuafgangur	( 529)	( 562)	( 507)	( 403)	( 590)
Ríkisframlag .....	670	697	671	649	696
Tekjuafgangur ársins	<u>141</u>	<u>135</u>	<u>164</u>	<u>246</u>	<u>106</u>
<b>Efnahagur</b>					
Veltufjármunir .....	196	218	247	343	148
Eignir alls	<u>196</u>	<u>218</u>	<u>247</u>	<u>343</u>	<u>148</u>
Höfuðstóll .....	141	135	164	246	106
Skammtímaskuldir ....	56	84	82	97	42
Eigið fé og skuldir alls	<u>196</u>	<u>218</u>	<u>247</u>	<u>343</u>	<u>148</u>