

Sjúkratryggingar

Ársreikningur 2014

Sjúkratryggingar
Rauðarárstígur 10,
Reykjavík.
650309-0220

Efnisyfirlit

	Bls.
Skýrsla stjórnenda og staðfesting ársreiknings	3
Áritun ríkisendurskoðanda.....	4
Rekstrarreikningur	5
Efnahagsreikningur	6
Sjóðstreymi	7
Skýringar	8

Skýrsla stjórnenda og staðfesting ársreiknings

Fjárlagaliðurinn 08-206 Sjúkratryggingar, heyrir undir velferðarráðuneyti. Um Sjúkratryggingar gilda lög nr. 112/2008. Sjúkratryggingar Íslands annast greiðslur til þeirra sem öðlast réttindi samkvæmt þessum lögum.

Á árinu 2014 varð 1.208,8 m.kr. rekstrarhalli af rekstri fjárlagaliðarins Sjúkratryggingar. Samkvæmt efnahagsreikningi námu eignir fjárlagaliðarins 801,7 m.kr., skuldir 2.010,5 m.kr. og eigið fé var því neikvætt um 1.208,8 m.kr. í árslok 2014.

Stjórn, forstjóri og aðalbókari Sjúkratrygginga Íslands staðfesta ársreikning fjárlagaliðarins Sjúkratryggingar fyrir árið 2014 með undirritun sinni.

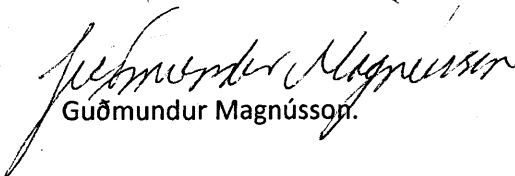
Reykjavík, 25. júní 2015



Björn Zöega,
formaður.




Berglind Hallgrímsdóttir.




Guðmundur Magnússon.




Steingrímur Ari Arason,
forstjóri.



Birna Svavarsdóttir.



Tanya Zharov.



Elisabet H. Guðmundsdóttir,
aðalbókari.

Áritun ríkisendurskoðanda

Til ráðherra

Við höfum endurskoðað ársreikning Sjúkratrygginga fyrir árið 2014. Ársreikningurinn hefur að geyma skýrslu stjórnenda, rekstrarreikning, efnahagsreikning, yfirlit um sjóðstreymi, upplýsingar um mikilvægar reikningsskilaaðferðir og aðrar skýringar. Hann er lagður fram af stjórnendum stofnunarinnar og eru þeir ábyrgir fyrir gerð og framsetningu hans í samræmi við lög um fjárreiður ríkisins.

Við erum ábyrgir fyrir því áliti sem látið er í ljós á ársreikningnum á grundvelli endurskoðunarinnar. Endurskoðunin fólst í eftirfarandi aðgerðum:

- að sannreyna að ársreikningurinn gefi glögga mynd af rekstri og efnahag í samræmi við góða reikningsskilavenju fyrir A-hluta ríkisstofnanir,
- að kanna innra eftirlit og meta hvort það tryggir viðeigandi árangur,
- að kanna hvort reikningar séu í samræmi við heimildir fjárlaga, fjáráukalaga og annarra laga, lögmæt fyrirmæli, starfsvenjur og rekstrarverkefni þar sem við á.

Endurskoðunin byggir á skipulögðu ferli aðgerða og faglegu mati sem miðar að því að staðfesta fjárhæðir og aðrar upplýsingar í ársreikningnum. Hún felur meðal annars í sér áhættugreiningu, greiningaraðgerðir, úrtakskannanir og athuganir á gögnum til að sannreyna fjárhæðir og aðrar upplýsingar sem fram koma í ársreikningnum. Endurskoðunin felur einnig í sér mat á þeim reikningsskila- og matsaðferðum sem gilda um A-hluta stofnanir. Við teljum að endurskoðunin hafi byggt upp nægjanlega traustan grunn til að staðfesta réttmæti ársreikningsins.

Það er álit okkar að ársreikningurinn gefi glögga mynd af afkomu Sjúkratrygginga á árinu 2014, efnahag 31. desember 2014 og breytingu á handbæru fé á árinu 2014 í samræmi við lög um fjárreiður ríkisins.

Ríkisendurskoðun, 25. júní 2015



Sveinn Arason,
ríkisendurskoðandi.

Rekstrarreikningur árið 2014

Tekjur	Skýr.	2014	2013
Samningur um sölu insúlindæla	1	56.045.345	0
Aðrar tekjur	1	536.274	0
		<u>56.581.619</u>	<u>0</u>
Gjöld			
Lækniskostnaður	2	8.288.085.235	6.829.506.070
Lyf	3	8.389.458.744	8.218.312.520
Lyf með S-merkingu	4	6.431.291.874	6.387.243.958
Hjálpartæki og næring	5	3.535.198.477	3.428.557.215
Hjúkrun í heimahúsum	6	202.057.739	196.684.357
Þjálfun	7	1.987.556.455	1.998.641.738
Tannlækningar	8	2.447.240.545	1.789.130.791
Sjúkraflutningar og ferðir innanlands	9	714.772.721	714.781.861
Brýn meðferð erlendis	10	1.685.668.750	1.665.593.947
Sjúkrakostnaður vegna veikinda og slysa erlendis	11	430.341.185	422.486.324
Sjúkradagpeningar	12	286.983.702	272.335.033
Annað	13	271.442.980	254.646.494
		<u>34.670.098.407</u>	<u>32.177.920.308</u>
Tekjuhalli fyrir hreinar fjármunatekjur		(34.613.516.788)	(32.177.920.308)
Fjármunatekjur	14	2.617.414	0
Fjármagnsgjöld	14	(243.043)	(111.886)
Tekjuhalli fyrir ríkisframlag		(34.611.142.417)	(32.178.032.194)
Ríkisframlag		<u>33.402.300.000</u>	<u>32.464.100.000</u>
Tekjuafgangur (tekjuhalli) ársins		<u>(1.208.842.417)</u>	<u>286.067.806</u>

Efnahagsreikningur 31. desember 2014

Eignir	Skýr.	2014	2013
Fastafjármunir			
Langtímakröfur	15	52.045.345	0
		<u>52.045.345</u>	<u>0</u>
Veltufjármunir			
Ríkissjóður	16	201.741.040	986.144.394
Viðskiptakröfur		236.062.122	123.585.478
Sjúkrakostnaður vegna EES-landa		307.805.865	241.715.224
Næsta árs afborgun af langtímakröfu	15	4.000.000	0
Handbært fé		0	303.752.399
		<u>749.609.027</u>	<u>1.655.197.495</u>
Eignir alls		<u>801.654.372</u>	<u>1.655.197.495</u>
Eigið fé og skuldir			
Eigið fé			
<i>Höfuðstóll:</i>			
Höfuðstóll í ársbyrjun		286.067.806	(422.241.215)
Flutningur fjárheimilda af 08-501-115		614.261	0
Fjárheimildir í lokafjárlögum		(286.682.067)	422.241.215
Tekjuafgangur (tekjuhalli) ársins		(1.208.842.417)	286.067.806
Höfuðstóll	17	<u>(1.208.842.417)</u>	<u>286.067.806</u>
Eigið fé		<u>(1.208.842.417)</u>	<u>286.067.806</u>
Skuldir			
Skammtímaskuldir			
Yfirdráttarlán		380.797.661	0
Staðgreiðsla skatta		7.993.281	8.272.423
Ógreiddur kostnaður		1.621.705.847	1.360.857.266
Skuldir		<u>2.010.496.789</u>	<u>1.369.129.689</u>
Eigið fé og skuldir alls		<u>801.654.372</u>	<u>1.655.197.495</u>

Sjóðstreymi árið 2014

	Skýr.	2014	2013	
Rekstrarhreyfingar				
<i>Veltufé frá rekstri:</i>				
Tekjuafgangur (tekjuhalli) ársins.....	(1.208.842.417)	286.067.806	
Veltufé frá rekstri	(1.208.842.417)	286.067.806	
<i>Breytingar á rekstartengdum eignum og skuldum:</i>				
Skammtímakröfur lækkun/(hækkun).....	(182.567.285)	65.905.575	
Viðskiptaskuldir (lækkun)/hækkun.....	641.367.100	(829.421.820)	
	458.799.815	(763.516.245)	
Handbært fé frá rekstri	(750.042.602)	(477.448.439)
Fjárfestingahreyfingar				
Veitt lán.....	(56.045.345)	0	
Afborganir veittra lána.....		4.000.000	0	
	(52.045.345)	0	
Fjármögnunarhreyfingar				
<i>Breyting á stöðu við ríkissjóð</i>				
Framlag ríkissjóðs.....	(33.402.300.000)	(32.464.100.000)
Greitt úr ríkissjóði.....	33.900.635.548	33.195.300.838		
Fjármögnunarhreyfingar	498.335.548	731.200.838		
Hækkun (lækkun) á handbæru fé.....	(303.752.399)	253.752.399	
Handbært fé í ársbyrjun.....		303.752.399	50.000.000	
Handbært fé í lok ársins		0	303.752.399	

Skýringar

Reikningsskilaaðferðir

Grundvöllur reikningsskila

Ársreikningur Sjúkratrygginga er gerður í samræmi við lög um fjárreiður ríkisins, nr. 88/1997, lög um ársreikninga, nr. 3/2006 og reglugerð um framsetningu og innihald ársreikninga og samstæðureikninga, nr. 696/1996.

Samkvæmt fjárreiðulögunum eiga A-hluta ríkisstofnanir ekki að eignfæra varanlega rekstrarfjármuni heldur skulu þeir gjaldfærðir á kaupári. Stofnanirnar eiga almennt ekki að taka lán til langs tíma og mega ekki gangast undir skuldbindingar til lengri tíma nema með heimild í fjárlögum.

Skattar

Fjárlagaliðurinn er undanþeginn álagningu tekjuskatts.

Skráning gjalda

Gjöld eru almennt bókuð þegar reikningar berast. Í lok ársins eru áfallin gjöld, er tilheyra viðkomandi rekstrarári, færð á rekstrarreikning og sem ógreidd gjöld í árslok.

Skammtímakröfur

Skammtímakröfur eru færðar á nafnverði að teknu tilliti til áfallinna vaxta.

Handbært fé

Handbært fé er innstæða á bankareikningi hjá Seðlabanka Íslands, sem heimilt er að yfirdraga.

Viðskiptaskuldir

Viðskiptaskuldir eru færðar á nafnverði að teknu tilliti til áfallinna vaxta.

Bókhald og fjárvarsla

Sjúkratryggingar Íslands annast bókhalds- og greiðsluþjónustu fyrir Sjúkratryggingar.

Skýringar

Fjárheimildir og rekstur

Fjárlög fyrir árið 2014 gerðu ráð fyrir framlögum til Sjúkratrygginga að fjárhæð 32.282,6 m.kr. í fjárukalögum var fjárheimild hækkuð um 1.072,0 m.kr. Millifærslur voru samtals 47,7 m.kr. og þar af voru 32,0 m.kr. vegna hreyfiseðla og 15,7 m.kr. vegna verðbóta í liðunum Hjúkrun í heimahúsum og Þjálfun. Þannig námu heildarframlög ársins samtals 33.402,3 m.kr.

	Fjárlög	Fjárukalög	Milli fjárl.liða	Fjárheimild
111 Lækniskostnaður	6.603.000	378.000		6.981.000
115 Lyf	8.271.200	(112.000)		8.159.200
116 Lyf með S-merkingu	6.756.000	0		6.756.000
121 Hjálpartæki og næring	3.309.500	165.000		3.474.500
125 Hjúkrun í heimahúsum	216.400	0	1.800	218.200
131 Þjálfun	1.941.100	0	13.900	1.955.000
135 Tannlækningar	2.009.000	300.000		2.309.000
141 Sj.flutn. og ferðir innanlands	701.100	0		701.100
145 Brýn meðferð erlendis	1.789.900	120.000		1.909.900
151 Sj.kostn. v/veik. og slysa erl.	223.000	175.000		398.000
155 Sjúkradagpeningar	284.600	0		284.600
191 Annað	177.800	46.000	32.000	255.800
	<u>32.282.600</u>	<u>1.072.000</u>	<u>47.700</u>	<u>33.402.300</u>

Gjöld, að frádrögnum sértekjum, námu samtals 34.611,1 m.kr. og urðu því 1.208,8 m.kr. umfram fjárheimildir ársins. Sundurliðun er sem hér greinir:

Í þús. kr.	Fjárlög	Fjárheimild	Reikningur	Frávik
Sértekjur	0	0	(59.199)	59.199
Laun og launatengd gjöld	0	0	2.116	(2.116)
Önnur rekstrargjöld	6.756.000	6.756.000	6.436.659	319.341
Tilfærslur	25.526.600	26.646.300	28.231.567	(1.585.267)
	<u>32.282.600</u>	<u>33.402.300</u>	<u>34.611.142</u>	<u>(1.208.842)</u>

Fjárheimildir og rekstur sundurliðað eftir viðfangsefnum fjárlaga í þús.kr. er með eftirgreindum hætti:

	Fjárlög	Fjárheimild	Reikningur	Frávik
111 Lækniskostnaður	6.603.000	6.981.000	8.288.085	(1.307.085)
115 Lyf	8.271.200	8.159.200	8.389.459	(230.259)
116 Lyf með S-merkingu	6.756.000	6.756.000	6.431.292	324.708
121 Hjálpartæki og næring	3.309.500	3.474.500	3.479.153	(4.653)
125 Hjúkrun í heimahúsum	216.400	218.200	202.058	16.142
131 Þjálfun	1.941.100	1.955.000	1.987.556	(32.556)
135 Tannlækningar	2.009.000	2.309.000	2.447.241	(138.241)
141 Sj.flutn. og ferðir innanlands	701.100	701.100	714.773	(13.673)
145 Brýn meðferð erlendis	1.789.900	1.909.900	1.685.669	224.231
151 Sj.kostn. v/veik. og slysa erl.	223.000	398.000	430.341	(32.341)
155 Sjúkradagpeningar	284.600	284.600	286.984	(2.384)
191 Annað	177.800	255.800	270.907	(15.107)
Fjármagnsliðir	0	0	(2.374)	2.374
	<u>32.282.600</u>	<u>33.402.300</u>	<u>34.611.142</u>	<u>(1.208.842)</u>

Skýringar

Sundurliðanir

1. Tekjur

Í árslok 2014 var gerður samningur við Inter Medica um leigu á insúlíndælum og þjónustu vegna þeirra. Jafnframt var kveðið á um kaup fyrirtækisins á flestum insúlíndælum sem Sjúkratryggingar eiga, eða 270 talsins. Söluverð þeirra var 56,0 m.kr.

2. Lækniskostnaður

Lækniskostnaður hækkaði um 21,4% á milli ára eða um 1.458,6 m.kr. í samanburði við 5,4% hækkun milli árána 2012 og 2013. Samið var við klíniska sérfræðinga og tók samningur gildi í ársbyrjun 2014. Kostnaður vegna klínískra sérfræðinga hækkaði um 33,0% eða um 1.266,2 m.kr. Að meðaltali hækkaði hluti SÍ um rúm 23,4% vegna samningsins en magnbreyting á milli ára var 7,4%. Kostnaður vegna rannsókna hækkaði um 15,7% eða um 109,6 m.kr. og kostnaður vegna myndgreiningar hækkaði um 7,1% eða um 55,2 m.kr. frá fyrra ári. Einingarverð á myndgreiningu var almennt hækkað milli ára um 3,2% og í rannsóknum var einingarverð hækkað um 2,8% frá 1. júlí 2014. Endurgreiðslur til sjúklinga vegna afsláttarkorta hækkuðu um 12,8% eða um 39,8 m.kr. Fleiri læknastofur og heilbrigðisstofnanir hafa nú aðgang hjá SÍ að upplýsingum um stöðu sjúklinga sem leiðir til lægri endurgreiðslu frá SÍ. Á móti hækka greiðslur SÍ fyrir læknisþjónustu.

	2014	2013
Sjálfstætt starfandi heimilislæknar	230.109.462	216.947.685
	<u>230.109.462</u>	<u>216.947.685</u>
<i>Sérfræðingar:</i>		
Sérfræðingar, klínískir	5.099.666.103	3.833.418.124
Sérfræðingar, rannsóknir	805.348.837	695.767.534
Sérfræðingar, röntgen	829.505.706	774.319.063
Sérfræðingar, efniskaup	533.814.723	511.088.691
	<u>7.268.335.369</u>	<u>5.814.593.412</u>
<i>Annað:</i>		
Aðgerðir á sjúkrahúsum	73.512.405	113.689.677
Endurgreiðslur til sjúklinga v/afsláttarkorta og lækniskostn.	351.008.926	311.220.323
Rannsóknir sjúkrastofnana vegna sjálfstætt starfandi lækna	348.241.057	359.453.739
Annað greitt læknum.	13.606.451	11.515.574
Aðrar heilbrigðisstéttir	3.271.565	2.085.660
	<u>789.640.404</u>	<u>797.964.973</u>
	<u>8.288.085.235</u>	<u>6.829.506.070</u>

Skýringar

3. Lyf

Lyfjakostnaður hækkaði um 2,1% milli ára eða um 171,1 m.kr. í samanburði við 7,8% lækkun milli ára 2012 og 2013. Aukinn kostnaður vegna hjarta- og æðasjúkdómslyfja skýrist af nýju greiðslubátttökukerfi lyfja. Notendur þessara lyfja fara margir í efri þrepin þar sem þeir eru flestir á mörgum öðrum lyfjum. Kostnaður vegna tauga- og geðlyfja lækkar milli ára, fyrst og fremst af tilkomu samheitalyfja sem notuð eru við ADHD sem eru mun ódýrari en lyf sem áður voru notuð. Fjöldi notenda hefur hins vegar aukist. Kostnaður lækkar einnig vegna þess að geðrofslyf eru ekki lengur ókeypis fyrir sjúklinga í nýju greiðslubátttökukerfi nema í þeim tilfellum þar sem um geðrofssjúkdóma er að ræða. Í þeim tilfellum þar sem geðrofslyf eru notuð við öðrum kvillum, s.s. þunglyndi, þurfa sjúklingar nú að greiða sjálfir með sama hætti og fyrir önnur lyf.

	2014	2013
Meltingarfæra- og efnaskiptalyf	1.157.200.375	1.147.406.704
Hjarta- og æðasjúkdómalyf	923.780.491	728.753.070
Tauga- og geðlyf	2.840.131.901	3.005.684.968
Öndunarfærilyf	967.635.754	995.681.256
Önnur lyf	2.500.710.223	2.340.786.523
	<u>8.389.458.744</u>	<u>8.218.312.520</u>

4. Lyf með S-merkingu

Kostnaður við lyf með S-merkingu hækkaði frá fyrra ári um 0,7% eða um 44,0 m.kr. í samanburði við 8,6% hækkun milli ára 2012 og 2013. Lyf með S-merkingu eru lyf sem gefin eru aðallega á göngudeildum Landspítala og Sjúkrahússins á Akureyri. Á árinu 2015 munu aðrar sjúkrastofnanir og hjúkrunarheimili óska eftir endurgreiðslu á ákveðnum S-merktum lyfjum til SÍ og var það hafið á nokkrum hjúkrunarheimilum á árinu 2014. Kostnaður vegna nýrra lyfja fer vaxandi í flestum vestrænum löndum, bæði vegna hækkingar meðalaldurs sem leiðir til aukins fjölda notenda en líka vegna þess að nýju lyfin eru oft dýrari en eldri lyfin.

Landspítali	6.094.229.177	6.071.276.288
Sjúkrahúsið á Akureyri	306.399.215	315.967.670
Aðrar sjúkrastofnanir	30.663.482	0
	<u>6.431.291.874</u>	<u>6.387.243.958</u>

5. Hjálpartæki og næring

Hækkun heildarkostnaðar vegna hjálpartækja og næringar nam um 3,1% eða 106,6 m.kr. á milli ára í samanburði við 4,5% hækkun á milli ára 2012 og 2013. Þar af hækkaði rekstur Hjálpartækjamiðstöðvarinnar um 52,2 m.kr. eða 12,1%.

Hjálpartæki	2.826.490.138	2.781.837.788
Næring og sérþæði	225.026.194	215.199.196
Rekstur hjálpartækjamiðstöðvar	483.682.145	431.520.231
	<u>3.535.198.477</u>	<u>3.428.557.215</u>

Skýringar

6. Hjúkrun í heimahúsum

Kostnaður vegna heimahjúkrunar hækkaði um 5,4 m.kr. eða 2,7% á árinu 2014 í samanburði við 4,0% hækkun milli ára 2012 og 2013.

	2014	2013
Hjúkrun vegna langvinnra alvarlegra sjúkdóma	186.430.306	183.091.833
Aðstaða og samráð á heilbr.stofn. vegna heimahjúkrunar	15.627.433	13.592.524
	<u>202.057.739</u>	<u>196.684.357</u>

7. Þjálfun

Heildarkostnaður vegna þjálfunar lækkaði um 11,1 m.kr. eða um 0,6% á milli ára samanborið við 8,9% hækkun milli ára 2012 og 2013. Sjúkraþjálfun lækkaði um 1,8% frá fyrra ári eða um 33,3 m.kr. Við reglugerðabreytingu nr. 166/2014 jókst kostnaður almennra einstaklinga verulega í sjúkraþjálfun, sem skýrir lækkunina að hluta milli ára. Talþjálfun hækkaði um 18,8% eða um 16,2 m.kr. samanborið við 38,2% hækkun milli ára 2012 og 2013. Aukinn kostnaður hjá talþjálfum má skýra með auknum fjölda talþjálfna sem eru á rammamningi SÍ. Fjöldi einstaklinga í talþjálfun jókst um 15,5% og fjöldi koma um 7,6%. Einnig hækkaði einingarverð um 4,8%. Ýmis önnur þjálfun hækkaði um 11,1% eða 3,6 m.kr. frá fyrra ári.

Sjúkraþjálfun	1.821.218.571	1.854.521.033
Iðjuþjálfun	27.623.767	25.081.593
Talþjálfun	102.557.509	86.310.248
Endurgreiðsla á sjúklingsahluta þjálfunar	370.447	522.409
Ýmis önnur þjálfun	35.786.161	32.206.455
	<u>1.987.556.455</u>	<u>1.998.641.738</u>

Skýringar

8. Tannlæknakostnaður

Kostnaður vegna tannlækninga hækkaði um 658,1 m.kr. eða 36,8% á árinu 2014 í samanburði við 27,5% hækkun á milli árána 2012 og 2013. Kostnaður vegna tannlækninga barna hækkaði um 35,3% eða um 493,9 m.kr. frá fyrra ári. Gerður var samningur við Tannlæknafélag Íslands á árinu 2013 um fríar tannviðgerðir barna yngri en 18 ára og munu árgangar barna koma inn í þetta samkomulag í áföngum til ársins 2018. Á árinu 2014 bættust við tveir árgangar barna. Kostnaður vegna tannréttinga hækkaði um 43,0% frá fyrra ári eða um 137,3 m.kr. Á árinu var fyrirkomulagi breytt þannig að farið var að greiða út tannréttingastyrki um leið og meðferð fór fram og einnig var greitt til einstaklinga sem áttu inni vegna tannréttingastyrkja, eða um 80 m.kr. Í ársbyrjun 2014 fóru tannlæknar að senda Sjúkratryggingum reikninga sína rafrænt þannig að kostnaður skilar sér fyrr til Sí en áður var.

<i>Tannlækningar fyrir börn, unglinga, aldraða og öryrkja</i>	2014	2013
Börn og unglíngar 17 ára og yngri, 60-100%	1.374.674.161	949.125.906
Elli- og örorkulífeyrisþegar á stofnunum, 100%	30.378.365	20.680.952
Elli- og örorkulífeyrisþegar með tekjutryggingu, 75%	400.191.457	351.896.679
Elli- og örorkulífeyrisþegar án tekjutryggingar, 50%	83.254.241	76.727.513
Gæða- og árangursmat	3.865.000	0
	<u>1.892.363.224</u>	<u>1.398.431.050</u>
<i>Tannlækningar vegna alvarlegra afleiðinga meðfæddra galla, sjúkdóma og slysa</i>		
Börn umfl. 1-3 og andlega þroskah. á visth./sambýlum 90%	10.409.459	9.504.630
Tannréttingar	456.534.694	319.208.278
Aðrar tannlækningar en tannréttingar	87.933.168	61.986.833
	<u>554.877.321</u>	<u>390.699.741</u>
	<u>2.447.240.545</u>	<u>1.789.130.791</u>

9. Sjúkraflutningar og ferðir innanlands

Kostnaður vegna sjúkraflutninga og ferðakostnaðar sjúklinga innanlands stóð í stað frá fyrra ári í samanburði við 53,6% hækkun milli árána 2012 og 2013.

Sjúkraflutningar	276.867.155	274.467.441
Ferðakostnaður	436.433.811	439.462.458
Dvalarkostnaður vegna sjúkrahúsinnlagnar barna	1.471.755	851.962
	<u>714.772.721</u>	<u>714.781.861</u>

Skýringar

10. Brýn meðferð erlendis

Fjárlagaliðurinn Brýn meðferð erlendis innifelur erlendan og innlendan sjúkrakostnað. Innlendi kostnaðurinn byggir m.a. á samningum við Landspítala um sjúkdómsmeðferð sem áður fór fram erlendis. Heildarliðurinn hækkaði um 20,1 m.kr. frá fyrra ári, eða um 1,2%. Kostnaður vegna sjúkdómsmeðferða erlendis lækkaði um 83,2 m.kr. eða 6,0% frá fyrra ári í samanburði við 3,8% lækkun milli árana 2012 og 2013. Innlendi kostnaðurinn hækkaði um 36,2% frá fyrra ári eða um 103,3 m.kr.

<i>Erlendur sjúkrakostnaður:</i>	2014	2013
Sjúkdómsmeðferð	952.329.621	841.569.050
Líffæraflutningar og mergskipti	131.814.679	326.687.788
Ferðakostnaður	213.044.886	212.145.011
	<u>1.297.189.186</u>	<u>1.380.401.849</u>
<i>Innlendur sjúkrakostnaður:</i>		
Beinmergsígræðsla	85.801.738	52.580.426
Nýrnaígræðsla	101.183.954	59.284.332
Parkinson meðferð	11.735.210	32.223.393
Tavi aðgerðir	40.071.987	65.333.700
Kuðungsígræðsla	69.629.770	3.289.939
Aðrar meðferðir	80.056.905	72.480.308
	<u>388.479.564</u>	<u>285.192.098</u>
	<u>1.685.668.750</u>	<u>1.665.593.947</u>

11. Sjúkrakostnaður vegna veikinda og slysa erlendis

Heildarsjúkrakostnaður vegna veikinda og slysa erlendis hækkaði um 7,9 m.kr. eða 1,9% frá fyrra ári miðað við 79,3% hækkun milli árana 2012 og 2013. Kostnaður vegna alþjóðlegra samninga hækkaði um 123,6 m.kr. frá fyrra ári eða um 92,4%. Skýring á þessari aukningu er að í byrjun árs 2014 hófst gjaldfærsla á skuldbindingum Íslands vegna sjúkrakostnað erlendis en áður hafði hann verið gjaldfærður um leið og greiðsla fór fram.

Sjúkrakostnaður vegna veikinda og slysa erlendis

Námsmenn	34.719.365	43.107.434
Lífeyrisþegar með tekjutryggingu	19.360.286	51.411.609
Aðrir	12.798.688	93.211.776
	<u>66.878.339</u>	<u>187.730.819</u>

Sjúkrakostnaður vegna alþjóðlegra samninga

Danmörk	45.742.772	43.575.352
Finnland	2.493.840	3.666.987
Noregur	34.596.488	34.513.663
Svíþjóð	17.397.804	19.220.027
Grænland	157.741	0
Færeyjar	2.525.736	0
Heimflutningur norðurlandabúa	3.124.590	0
	<u>106.038.971</u>	<u>100.976.029</u>
EES-lönd	257.423.875	133.779.476
	<u>363.462.846</u>	<u>234.755.505</u>
	<u>430.341.185</u>	<u>422.486.324</u>

Skýringar

12. Sjúkradagpeningar

Kostnaður vegna sjúkradagpeninga hækkaði um 14,6 m.kr. eða 5,4% á milli ára í samanburði við 7,9% hækkun á milli áráanna 2012 og 2013. Sjúkradagpeningar hækkuðu um 3,0% í ársbyrjun 2014. Sjúkradagpeningar greinast þannig:

	2014	2013
Fullir sjúkradagpeningar	236.182.824	224.696.307
Hálfir sjúkradagpeningar	48.202.115	46.092.390
Annar kostnaður	2.598.763	1.546.336
	<u>286.983.702</u>	<u>272.335.033</u>

13. Annað

Kostnaður vegna fæðinga og sængurlegu í heimahúsum hækkaði um 19,6 m.kr. eða 11,1% frá fyrra ári, samanborið við 1,8% hækkun milli áráanna 2012 og 2013. Einingaverð fæðingarþjónustunnar hækkaði um 5,0% í ársbyrjun en á móti kemur að fæðingum á landsvísu fækkaði um 0,9%. Á árinu 2014 voru gerðir samningar við heilbrigðisstofnanir úti á landi og við Heilsugæslu höfuðborgarsvæðisins um útgáfu á hreyfiseðlum. Hækkun afskriftakostnaðar milli ára skýrist af afskriftum gamalla erlendra krafna þar sem m.a. undirliggjandi gögn fundust ekki og tvírukkarir höfðu átt sér stað.

Kostnaður vegna fæðinga og sængurlegu í heimahúsum.

Fæðingar í heimahúsum	10.654.680	9.640.965
Aðstoð ljósmæðra við sængurkonur í heimahúsum	185.263.419	166.674.836
	<u>195.918.099</u>	<u>176.315.801</u>

Sérstök húðsjúkdómameðferð

Húðsjúkdómameðferð, ljósaböð	34.830.011	32.924.869
	<u>34.830.011</u>	<u>32.924.869</u>

Annar kostnaður

Gæðæftirlit á lyfjaávisunum	0	2.583.200
Áfengis- og fíkniefnameðferð, göngudeildarþjónusta	12.535.395	42.406.219
Hreyfiseðlar	22.153.172	0
Lögfræðingar og málskostnaður	365.174	285.411
Afskriftir	4.759.013	130.994
Lífeyrishækkanir	882.116	0
	<u>40.694.870</u>	<u>45.405.824</u>
	<u>271.442.980</u>	<u>254.646.494</u>

14. Fjármunatekjur og fjármagnsgjöld

Vaxtatekjur og aðrar fjármunatekjur	2.617.414	0
Vaxtagjöld og önnur fjármagnsgjöld	0	(50)
Gengismunur og verðbreyting	(243.043)	(111.836)
	<u>2.374.371</u>	<u>(111.886)</u>

Skýringar

15. Langtímakrafa

Í samningi um sölu á insúlíndælum er tekið fram að Inter Medica mun greiða andvirði sölunnar á næstu 4 árum. Afborgun ársins 2015 er 4,0 kr.

16. Staða við ríkissjóð

Í efnahagsreikningi er gerð sérstök grein fyrir greiðslustöðu Sjúkratrygginga gagnvart ríkissjóði. Þannig eru greiðslur og framlag færð um viðskiptareikning ríkissjóðs í reikningsskilum fjárlagaliðarins. Í árslok 2014 nam inneign Sjúkratrygginga hjá ríkissjóði 201,7 m.kr. og hafði hún versnað um 784,4 m.kr. á árinu.

Staða 1. janúar 2014	986.144.394
Flutningur fjárheimilda af 08-501-115	614.261
Fjárheimildir í lokafjárlögum 2013	(286.682.067)
Ríkisframlag	33.402.300.000
Greiðslur	(34.082.600.000)
Millifærslur	181.964.452
Staða 31. desember 2014	<u>201.741.040</u>

17. Eigið fé

Skilgreining á framlagi ríkissjóðs og færsluaðferð leiðir það af sér að höfuðstóll Sjúkratrygginga sýnir uppsafnaðan tekjuafgang þeirra gagnvart fjárlögum og fjárheimildum. Í lok ársins 2014 sýnir höfuðstóll fjárlagaliðarins að 1.208,8 m.kr. hafa verið notaðar umfram fjárheimildir ársins 2014.

Höfuðstóll

Höfuðstóll 1. janúar 2014	286.682.067
Fjárheimildir í lokafjárlögum 2013	(286.682.067)
Tekjuafgangur fyrir ríkisframlag	(34.611.142.417)
Ríkisframlag	33.402.300.000
Höfuðstóll 31. desember 2014	<u>(1.208.842.417)</u>

Fimm ára yfirlit í m.kr. á verðlagi hvers árs:

	2014	2013	2012	2011	2010
Rekstur					
Tekjur	57	0	0	0	147
Gjöld	(34.668)	(32.178)	(30.934)	(29.985)	(29.317)
Tekjuafgangur	(34.611)	(32.178)	(30.934)	(29.985)	(29.170)
Ríkisframlag	33.402	32.464	30.512	29.364	27.148
Tekjuafgangur ársins	<u>(1.209)</u>	<u>286</u>	<u>(422)</u>	<u>(621)</u>	<u>(2.022)</u>
Efnahagur					
Langtímakröfur	52	0	0	0	0
Veltufjármunir	750	1.655	1.776	1.199	5.624
Eignir alls	<u>802</u>	<u>1.655</u>	<u>1.776</u>	<u>1.199</u>	<u>5.624</u>
Höfuðstóll	(1.209)	286	(422)	(621)	(2.022)
Skammtímaskuldir	2.010	1.369	2.199	1.820	7.646
Eigið fé og skuldir alls	<u>802</u>	<u>1.655</u>	<u>1.776</u>	<u>1.199</u>	<u>5.624</u>